

# OPDRACHTKAART



[www.nt2taalmenu.nl](http://www.nt2taalmenu.nl)

---

**nt2taalmenu** is een website voor mensen die Nederlands willen leren én voor docenten NT2.

Iedereen die Nederlands wil leren, kan gratis online oefenen.


U kunt ook veel oefeningen downloaden en afdrucken.

U kunt ook materiaal bestellen.

**Kijk op: [www.nt2taalmenu.nl](http://www.nt2taalmenu.nl)**

nt2taalmenu wordt gemaakt door:

Frans Snik, Ed Kniesmeijer en René den Nijs.



## 2b nr. 1 **Zinnen met verschillende volgorde**

---

Je gaat zinnen schrijven over de school. Probeer goed op de volgorde van de woorden te letten: soms moet je beginnen met een persoon ('wie'), soms met een tijd ('wanneer').

# Wat moet je weten voor je begint:



## Jezelf controleren:

Als je correcte zinnen wilt schrijven, moet je proberen heel precies te werken. Een paar foutjes zijn snel gemaakt. Controleer daarom als je klaar bent altijd of de zinnen geen fouten hebben.

Deze vijf dingen moet je altijd controleren:

1. **de volgorde:** in deze oefening:

*1            2                    3            4            5                    6*  
Óf: **Wie** – *werkwoord* – **wanneer** – *wat* – *waar* – (*2<sup>e</sup> werkwoord*).

*1                    2                    3            4            5                    6*  
Óf: **Wanneer** – *werkwoord* – **wie** – *wat* – *waar* – (*2<sup>e</sup> werkwoord*).

2. **het werkwoord:** kijk goed naar de laatste letters!
  - Is het **één** persoon (enkelvoud): de laatste letter is een -t.
  - Zijn het **twee of meer** personen (meervoud): de laatste letters zijn -en.
3. **hoofdletter en punt:** vergeet ze niet!
4. **lidwoorden (de, het, een):** vergeet ze niet!
5. **voorzetsels (woorden voor 'waar'):** vergeet ze niet! b.v. in, op, bij, naar, etc.

# School

Schrijf 8 zinnen over school. Samen moeten de zinnen een kort verhaaltje zijn.  
Hieronder zie je de zinnen. Maak de zinnen af.

**N.B.: Let goed op de volgorde:**

Óf: **Wie** – *werkwoord* – **wanneer** – *wat* – *waar* – (2<sup>e</sup> *werkwoord*).

Óf: **Wanneer** – *werkwoord* – **wie** – *wat* – *waar* – (2<sup>e</sup> *werkwoord*).

1 Ik \_\_\_\_\_

2 Om 9.00 uur \_\_\_\_\_

3 De cursisten \_\_\_\_\_

4 Om 10.30 uur \_\_\_\_\_

5 De kantine \_\_\_\_\_

6 Om 10.50 uur \_\_\_\_\_

7 De docent \_\_\_\_\_

8 Om 12.15 uur \_\_\_\_\_

# OPDRACHTKAART



[www.nt2taalmenu.nl](http://www.nt2taalmenu.nl)

---

**nt2taalmenu** is een website voor mensen die Nederlands willen leren én voor docenten NT2.

Iedereen die Nederlands wil leren, kan gratis online oefenen.


U kunt ook veel oefeningen downloaden en afdrucken.

U kunt ook materiaal bestellen.

Kijk op: [www.nt2taalmenu.nl](http://www.nt2taalmenu.nl)

nt2taalmenu wordt gemaakt door:

Frans Snik, Ed Kniesmeijer en René den Nijs.



## 2b nr. 2 Zinnen met twee werkwoorden

---

Je gaat zinnen schrijven met twee werkwoorden. Probeer goed op de volgorde van de woorden te letten!

# Wat moet je weten voor je begint:



## Jezelf controleren:

Als je correcte zinnen wilt schrijven, moet je proberen heel precies te werken. Een paar foutjes zijn snel gemaakt. Controleer daarom als je klaar bent altijd of de zinnen geen fouten hebben.

Deze vijf dingen moet je altijd controleren:

1. **de volgorde:** in deze oefening:

1                    2                    3                    4                    5                    6  
Wie – *werkwoord* – **wanneer** – *wat* – *waar* – *2<sup>e</sup> werkwoord*.  
Hij    moet            vandaag    de boodschappen    bij A.H.            doen.

2. **het 1<sup>e</sup> werkwoord:** kijk goed naar de laatste letters!
  - Is het **één** persoon (enkelvoud): de laatste letter is een -t.
  - Zijn het **twee of meer** personen (meervoud): de laatste letters zijn -en.**Het 2<sup>e</sup> werkwoord:**
  - het 2<sup>e</sup> werkwoord heeft bijna altijd '**-en**' als laatste letters.

3. **hoofdletter en punt:** vergeet ze niet!
4. **lidwoorden (de, het, een):** vergeet ze niet!
5. **voorzetsels (woorden voor 'waar'):** vergeet ze niet! b.v. in, op, bij, naar, etc.

## Zinnen met twee werkwoorden

oefening 1: maak een goede zin. Tip: maak korte zinnen! Dan maak je minder fouten.

Voorbeeld: *mogen – geven*

1	2	3	4	5	6
Wie	werkwoord	wanneer	wat	waar	2 <sup>e</sup> werkwoord
Je	mag	nooit	een scherp mes	aan een kind	geven

1. *moeten - maken*

---

2. *willen - geven*

---

3. *gaan - inschrijven*

---

4. *kunnen - krijgen*

---

5. *mogen - kijken*

---

6. *gaan - leren*

---

## Zinnen met twee werkwoorden

oefening 2: maak een goede zin. Tip: maak korte zinnen! Dan maak je minder fouten.

Voorbeeld: *mogen – geven*

<i>1</i>	<i>2</i>	<i>3</i>	<i>4</i>	<i>5</i>	<i>6</i>
Wie	werkwoord	wanneer	wat	waar	2 <sup>e</sup> werkwoord
Je	mag	nooit	een scherp mes	aan een kind	geven

1. *moeten - inleveren*

---

2. *willen - kopen*

---

3. *gaan - schrijven*

---

4. *kunnen - begrijpen*

---

5. *mogen - blijven*

---

6. *gaan - brengen*

---

## Zinnen met twee werkwoorden

oefening 3: maak een goede zin. Tip: maak korte zinnen! Dan maak je minder fouten.

Voorbeeld: *mogen – geven*

1	2	3	4	5	6
Wie	werkwoord	wanneer	wat	waar	2 <sup>e</sup> werkwoord
Je	mag	nooit	een scherp mes	aan een kind	geven

1. *moeten -werken*

---

2. *willen - helpen*

---

3. *gaan - brengen*

---

4. *kunnen - maken*

---

5. *mogen - ruilen*

---

6. *gaan - kopen*

---

## Zinnen met twee werkwoorden

**oefening 4: maak een goede zin. Tip: maak korte zinnen! Dan maak je minder fouten.**

**Let op:** bij nr 1 – 3 moet je enkelvoud gebruiken, bij nr. 4 – 6 meervoud.

Voorbeeld: *mogen – geven*

1	2	3	4	5	6
Wie	werkwoord	wanneer	wat	waar	2 <sup>e</sup> werkwoord
Je	mag	nooit	een scherp mes	aan een kind	geven

### **Enkelvoud:**

1. *moeten - inleveren*

---

2. *willen - kopen*

---

3. *gaan - schrijven*

---

### **Meervoud:**

4. *kunnen - begrijpen*

---

5. *mogen - blijven*

---

6. *gaan - brengen*

---

## Zinnen met twee werkwoorden

oefening 5: maak een goede zin. Tip: maak korte zinnen! Dan maak je minder fouten.

*Let op: bij nr 1 – 3 moet je enkelvoud gebruiken, bij nr. 4 – 6 meervoud.*

Voorbeeld: *mogen – geven*

<i>1</i>	<i>2</i>	<i>3</i>	<i>4</i>	<i>5</i>	<i>6</i>
<i>Wie</i>	<i>werkwoord</i>	<i>wanneer</i>	<i>wat</i>	<i>waar</i>	<i>2<sup>e</sup> werkwoord</i>
<i>Je</i>	<i>mag</i>	<i>nooit</i>	<i>een scherp mes</i>	<i>aan een kind</i>	<i>geven</i>

### **Enkelvoud:**

1. *moeten - maken*

---

2. *gaan - lopen*

---

3. *willen - lezen*

---

### **Meervoud:**

4. *gaan - slapen*

---

5. *mogen - kijken*

---

6. *kunnen - doen*

---

## Zinnen met twee werkwoorden

oefening 6: Maak goede zinnen. Gebruik 2 werkwoorden. Het 1<sup>e</sup> werkwoord staat onder het plaatje. Zo moet je het doen:

1	2	3	4	5	6
wie	werkwoord	(wanneer)	wat	(waar)	2 <sup>e</sup> werkwoord
Je	<b>mag</b>	nooit	een scherp mes	aan een kind	<b>geven.</b>
Hij	<b>heeft</b>	nog nooit	een scherp mes	aan een kind	<b>gegeven.</b>

1.



gaan

---



---

2.



moeten

---



---

3.



hebben (volt. Tijd)

---



---

4.



kunnen

---



---

5.



willen


---



---

Maak goede zinnen. Gebruik 2 werkwoorden. Het 1<sup>e</sup> werkwoord staat onder het plaatje. Zo moet je het doen:


1	2	3	4	5	6
wie	werkwoord	(wanneer)	wat	(waar)	2 <sup>e</sup> werkwoord
Je	mag	nooit	een scherp mes	aan een kind	geven.
Hij	heeft	nog nooit	een scherp mes	aan een kind	gegeven.



hebben (volt. Tijd)

---


---



mogen

---

---



willen

---

---



willen

---

---

# OPDRACHTKAART



[www.nt2taalmenu.nl](http://www.nt2taalmenu.nl)

---

**nt2taalmenu** is een website voor mensen die Nederlands willen leren én voor docenten NT2.

Iedereen die Nederlands wil leren, kan gratis online oefenen.


U kunt ook veel oefeningen downloaden en afdrucken.

U kunt ook materiaal bestellen.

Kijk op: [www.nt2taalmenu.nl](http://www.nt2taalmenu.nl)

nt2taalmenu wordt gemaakt door:

Frans Snik, Ed Kniesmeijer en René den Nijs.



## 2b nr. 3 Zinnen met 'moet' en 'hoeft niet'

---

Je gaat zinnen schrijven met de woorden 'moet' en 'hoeft niet'.

Tip: vergeet niet bij zinnen met 'hoeft niet' het woordje 'te' vóór het 2<sup>e</sup> werkwoord te schrijven!

## ‘Moet’ en ‘hoeft niet’

**Maak bij alle woorden 2 zinnen:**

- één met: “*Je moet elke dag...*”,
- één met: “*Je hoeft niet elke dag ...*”.

**N.B.:** vergeet bij ‘hoeft niet’ het woordje ‘te’ niet vóór het 2<sup>e</sup> werkwoord te schrijven!

Voorbeeld: *eten*    *Je moet elke dag eten.* \_\_\_\_\_

*Je hoeft niet elke dag te eten.* \_\_\_\_\_

*thee drinken* \_\_\_\_\_

\_\_\_\_\_

*t.v. kijken* \_\_\_\_\_

\_\_\_\_\_

*de krant lezen* \_\_\_\_\_

\_\_\_\_\_

*huiswerk maken* \_\_\_\_\_

\_\_\_\_\_

*je best doen* \_\_\_\_\_

\_\_\_\_\_

## ‘Moet’ en ‘hoeft niet’

**Maak bij alle woorden 2 zinnen:**

- één met: “*Je moet elke dag...*”,
- één met: “*Je hoeft niet elke dag ...*”.

**N.B.:** vergeet bij ‘hoeft niet’ het woordje ‘te’ niet vóór het 2<sup>e</sup> werkwoord te schrijven!

Voorbeeld: *eten*    *Je moet wel goed eten, hoor.* \_\_\_\_\_  
*Je hoeft niet elke dag chocola te eten.* \_\_\_\_\_

*werken* \_\_\_\_\_  
\_\_\_\_\_

*woorden leren* \_\_\_\_\_  
\_\_\_\_\_

*boodschappen doen* \_\_\_\_\_  
\_\_\_\_\_

*naar je werk gaan* \_\_\_\_\_  
\_\_\_\_\_

*voetballen* \_\_\_\_\_  
\_\_\_\_\_

## ‘Moet’ en ‘hoeft niet’

**Maak bij alle woorden 2 zinnen:**

- één met: “*Je moet elke dag...*”,
- één met: “*Je hoeft niet elke dag ...*”.

*blood met kaas eten*

---

---

*naar de radio*

---

*luisteren*

---

*de buren groeten*

---

---

*een rondje in*

---

*het park lopen*

---

*stofzuigen*

---

---



## OPDRACHTKAART

[www.nt2taalmenu.nl](http://www.nt2taalmenu.nl)

---

STUDIERICHTINGEN

▶ NT2

FASE

▶ A2b


VAARDIGHEDEN

▶ Schrijven

ONDERWERP

▶ Vragen met een vraagwoord

---



### 2b nr. 4 vragen met een vraagwoord

---

Je gaat vragen schrijven met een vraagwoord (b.v. 'wie', 'wat', 'waarom', 'wanneer'). Probeer goed op de volgorde van de woorden te letten!

# Wat moet je weten voor je begint:



## Vraagwoorden:

Als je een vraagzin wilt schrijven, begin je vaak met een 'vraagwoord': wie, wat, wanneer, waarom, enz. Soms moet je beginnen met een groepje van woorden met een vraagwoord: b.v.

**Met welke bus** ga je altijd naar je werk?

**Met hoeveel vrienden** ben je gisteren naar die film geweest?

## Jezelf controleren:

Als je correcte zinnen wilt schrijven, moet je proberen heel precies te werken. Een paar foutjes zijn snel gemaakt. Controleer daarom als je klaar bent altijd of de zinnen geen fouten hebben.

Deze vijf dingen moet je altijd controleren:

2. **de volgorde:** in deze oefening:

1	2	3	4	5	6	7
vraagwoord	w.w.	wie	wanneer	wat	waar	2 <sup>e</sup> w.w.

Waarom	doet	hij	vandaag	de boodschappen	bij A.H.?	
Waarom	heeft	hij	vandaag	de boodschappen	bij A.H.	gedaan?
Waarom	gaat	hij	vandaag	de boodschappen	bij A.H.	doen?

2. **het 1<sup>e</sup> werkwoord:** kijk goed naar de laatste letters!

- Is het **één** persoon (enkelvoud): de laatste letter is een -t.

Maar **let op:** Bij vragen met **je** schrijf je het werkwoord **zonder t!**

Waarom **doe** je vandaag de boodschappen bij A.H.?

- Zijn het **twee of meer** personen (meervoud): de laatste letters zijn -en.

**Het 2<sup>e</sup> werkwoord:**

- het 2<sup>e</sup> werkwoord heeft bijna altijd '**-en**' als laatste letters.
- bij de voltooide tijd begint het 2<sup>e</sup> werkwoord bijna altijd met '**ge-**'

3. **hoofdletter en punt:** vergeet ze niet!

4. **lidwoorden (de, het, een):** vergeet ze niet!

5. **voorzetsels (woorden voor 'waar'):** vergeet ze niet! b.v. in, op, bij, naar, etc.

*Maak een goede vraag. Begin met het vraagwoord dat er staat. **Tip:** Je mag ook korte vragen maken!*

Voorbeeld: **Waarom**

0	1	2	3	4	5	6
vraagwoord	werkwoord	wie	wanneer	wat	waar	2 <sup>e</sup> werkwoord
Waarom	mag	je	nooit	een scherp mes	aan een kind	geven?

1. **Hoe laat** \_

---

2. **Waarom**

---

3. **Wie**

---

4. **Hoeveel**

---

5. **Wanneer**

---

6. **Waar**

---

Maak een goede vraag. Begin met het vraagwoord dat er staat. **Tip:** Je mag ook korte vragen maken!

Voorbeeld: **Waarom**

0	1	2	3	4	5	6
vraagwoord	werkwoord	wie	wanneer	wat	waar	2 <sup>e</sup> werkwoord
Waarom	mag	je	nooit	een scherp mes	aan een kind	geven?

6. **Met wie**

---

7. **Hoe laat**

---

8. **Wat**

---

9. **Hoe duur**

---

10. **Welke**

---

6 **Hoeveel**

---