

OPDRACHTKAART



www.nt2taalmenu.nl

nt2taalmenu is een website voor mensen die Nederlands willen leren én voor docenten NT2.

Iedereen die Nederlands wil leren, kan gratis online oefenen.


U kunt ook veel oefeningen downloaden en afdrucken.

U kunt ook materiaal bestellen.

Kijk op: www.nt2taalmenu.nl

nt2taalmenu wordt gemaakt door:

Frans Snik, Ed Kniesmeijer en René den Nijs.



2a Zinnen maken

Je ziet plaatjes van mensen of dingen. Probeer goede zinnen te schrijven bij de plaatjes.

Wat moet je weten voor je begint:



Jezelf controleren:

Als je correcte zinnen wilt schrijven, moet je proberen heel precies te werken. Een paar foutjes zijn snel gemaakt. Controleer daarom als je klaar bent altijd of de zinnen geen fouten hebben. Deze vijf dingen moet je altijd controleren:

1. **de volgorde:** in deze oefening:


<i>1</i> (onderwerp)		<i>2</i>		<i>3</i> (lijdend voorwerp)		<i>4</i>
<i>wie of wat</i>	-	<i>werkwoord</i>	-	<i>(wat)</i>	-	<i>waar</i>
B.v.: Hij		doet		de boodschappen		bij A.H.

2. **het werkwoord:** kijk goed naar de laatste letters!
 - Is het **één** persoon (enkelvoud): de laatste letter is een -t.
 - Zijn het **twee of meer** personen (meervoud): de laatste letters zijn -en.
3. **hoofdletter en punt:** vergeet ze niet!
4. **lidwoorden (de, het, een):** vergeet ze niet!
5. **voorzetsels (woorden voor 'waar'):** vergeet ze niet! b.v. in, op, bij, naar, etc.

Maak goede zinnen. Zo moet je het doen:

1 2 3 4
Wie - werkwoord - (wat) - waar.


(of wat)




1




2



3



4



5

Maak goede zinnen. Zo moet je het doen:

1


2

3


4

Wie - **werkwoord** - (**wat**) - **waar**.


(of *wat*)




6



7



8



9



10

Maak goede zinnen. Zo moet je het doen:

1

2

3


4

Wie - **werkwoord** - (**wat**) - **waar**.


(of wat)



11




12



13



14



15

Maak goede zinnen. Zo moet je het doen:

1

2

3

4

Wie - **werkwoord** - (**wat**) - **waar**.

(of wat)



21




22



23



24



25

Maak goede zinnen. Zo moet je het doen:

1


2

3

4

Wie - **werkwoord** - (**wat**) - **waar**.

(of wat)



26



27



28



29



30

Maak goede zinnen. Zo moet je het doen:

1


2

3

4

Wie - *werkwoord* - (*wat*) - *waar*.

(of *wat*)




31 _____




32 _____



33 _____



34 _____



35 _____

Maak goede zinnen. Zo moet je het doen:

1


2

3


4

Wie - werkwoord - (wat) - waar.


(of wat)



36 _____




37 _____



38 _____



39 _____



40 _____

Antwoorden:

1. De jongen zit in de doos.
2. De jongen stapt over de doos.
3. Het potlood ligt tussen de glazen.
4. Het potlood ligt achter het glas. (of: Het glas staat voor het potlood.)
5. Het potlood ligt op het glas.
6. De doos staat onder de tafel.
7. Het potlood ligt naast het glas.
8. De appel valt van de tafel.
9. De doos staat naast de tafel.
10. De vrouw geeft het glas aan de man.
11. De jongen botst (of: loopt) tegen de tafel.
12. De jongen gooit de bal tegen de muur.
13. De vrouw legt de sleutels in de la.
14. De clown geeft een ballon aan het kind.
15. De man doet het fotorolletje in de camera.
16. De vrouw loopt de trap af. (of: De vrouw loopt naar beneden.)
17. De koffie en de thee staan op de tafel.
18. De vrouw pakt de boodschappen uit de tas.
19. De vrouw stapt in de bus.
20. De jongen slaat (of: gooit) de bal in het net.
21. Het meisje zet de muts op haar hoofd.
22. De man botst (of: loopt) tegen de auto.
23. De jongen loopt om de boom.
24. De hoed valt van het hoofd van de man.
25. De appels vallen uit de armen van de vrouw. (of: De appels vallen op de tafel.)
26. De vrachtwagen botst tegen de brug.
27. De vrouw zet (of: doet) de bloemen in de vaas.
28. De baby ligt in bed. (of: De vader kijkt naar zijn kind.)
29. De jongen kijkt naar de t.v.
30. De vrouw zet het boek in de kast.
31. De jongen slaat (of: gooit) de bal over het net.
32. Het meisje doet een sjaal om haar hals.
33. De jongen staat op de doos.
34. Het meisje springt over de doos.
35. Het glas staat op het potlood. (of: Het potlood ligt onder het glas.)
36. Het potlood ligt voor het glas. (of: Het glas staat achter het potlood.)
37. Het potlood staat in het glas.
38. Het potlood ligt naast het glas. (of: Het glas staat naast het potlood.)
39. De jongen staat tussen de dozen.
40. Het meisje springt in de doos.

**Heb je andere antwoorden? Laat het aan je docent zien.
Misschien zijn jouw antwoorden ook goed!**