

# OPDRACHTKAART



[www.nt2taalmenu.nl](http://www.nt2taalmenu.nl)

---

**nt2taalmenu** is een website voor mensen die Nederlands willen leren én voor docenten NT2.

Iedereen die Nederlands wil leren, kan gratis online oefenen.


U kunt ook veel oefeningen downloaden en afdrukken.

U kunt ook materiaal bestellen.

Kijk op: [www.nt2taalmenu.nl](http://www.nt2taalmenu.nl)

nt2taalmenu wordt gemaakt door:

Frans Snik, Ed Kniesmeijer en René den Nijs.



## 2c nr. 1 zinnen met want en omdat

---

Je gaat zinnen schrijven met de woorden 'want' en 'omdat'. Probeer goed op de volgorde van de woorden te letten: na het woord 'want' moet je een normale volgorde schrijven, maar na het woord 'omdat' moet je het werkwoord helemaal achteraan schrijven!

# Wat moet je weten voor je begint:



## Jezelf controleren:

Als je correcte zinnen wilt schrijven, moet je proberen heel precies te werken. Een paar foutjes zijn snel gemaakt. Controleer daarom als je klaar bent altijd of de zinnen geen fouten hebben.

Deze dingen moet je goed controleren:

### 1. de volgorde:

- zinnen met want: NORMALE VOLGORDE!

b.v.: Hij komt morgen wat later, **want** ...

1	2	3	4	5	6
wie (of wat)	<b>werkwoord</b>	wanneer	wat (of wie)	waar	2 <sup>e</sup> w.w.
hij	<b>gaat</b>	morgen	zijn kind	naar school	<b>brenge</b> n.

- zinnen met omdat: WERKWOORD ACHTERAAN!

b.v.: Hij komt morgen wat later, **omdat** ...

1	2	3	4	5	6
wie (of wat)	wanneer	wat	waar (of wie)	<b>werkwoord</b>	2 <sup>e</sup> w.w.
hij	morgen	zijn kind	naar school	<b>gaat</b>	<b>brenge</b> n.

### 2. het 1<sup>e</sup> werkwoord: kijk goed naar de laatste letters!

- Is het **één** persoon (enkelvoud): de laatste letter is een -t.
- Zijn het **twee of meer** personen (meervoud): de laatste letters zijn -en.

**Want/omdat:**

*Maak goede zinnen. Let op: je moet het werkwoord nog wel in de goede vorm zetten!*

1. Hij kan morgen niet komen, **want** ...

hebben – hij – in het ziekenhuis – om half elf – een afspraak.

---

2. Suzan is een beetje boos op haar zoontje, **omdat** ...

nooit – opruimen – zijn speelgoed - hij.

---

3. Ik moet morgen thuisblijven, **want** ...

de monteur – komen - repareren – morgen – de verwarming.

---

4. We blijven vanavond lekker thuis, **omdat** ...

de wedstrijd van Ajax – op t.v. – komen - vanavond.

---

5. Marja is erg tevreden, **want** ...

van haar man – ze – een mooi kado – hebben – vandaag - gekregen.

---

**Want/omdat:**

*Maak goede zinnen.*

1. Woensdagavond ben ik niet thuis, **want** ...  
oppassen – ik – bij mijn dochter – elke woensdagavond – ga.  

---

---
2. We kunnen die spullen beter begin volgende maand kopen, **omdat** ...  
aan het eind van de maand – heb – nog maar weinig geld - ik – op de  
bank.  

---

---
3. Mijn kinderen vinden hem heel aardig, **want** ...  
ze – krijgen - van hem – vaak – een kadootje.  

---
4. Vroeger ging hij vaak sporten, maar nu niet meer, **omdat** ...  
hij – in zijn knie – heeft – al heel lang – vreselijke pijn.  

---
5. Mijn zoontje is al een paar dagen zenuwachtig, **want** ...  
bij zijn nieuwe voetbalclub –hij – zijn eerste wedstrijd – gaat – volgende  
week - spelen.  

---

---
6. Zijn moeder is een beetje boos op hem, **omdat** ...  
zijn speelgoed – overal in huis – laat – hij – altijd – liggen.  

---

***Want/omdat:***

*Maak goede zinnen.*

- 1 Hij gaat morgen naar Utrecht, **want** ...

bezoeken – hij – in Utrecht – een museum - morgen – wil.

---

2. Ik kan morgen lekker lang uitslapen, **omdat** ...

morgen – heb – een dagje vrij - ik – van mijn werk - genomen.

---

---

3. Hij kan morgen niet komen, **want** ...

hij – krijgt - van zijn familie – de hele dag – bezoek.

---

4. Hij is een beetje boos op zijn buurman, **omdat** ...

de buurman – buiten – zet – altijd op de verkeerde dag – de vuilniszak.

---

- 5 Het meisje huult, **want** ...

ze – haar moeder – mist – opeens.

---

# OPDRACHTKAART



[www.nt2taalmenu.nl](http://www.nt2taalmenu.nl)

---

**nt2taalmenu** is een website voor mensen die Nederlands willen leren én voor docenten NT2.

Iedereen die Nederlands wil leren, kan gratis online oefenen.

U kunt ook veel oefeningen downloaden en afdrucken.

U kunt ook materiaal bestellen.

Kijk op: [www.nt2taalmenu.nl](http://www.nt2taalmenu.nl)

nt2taalmenu wordt gemaakt door:

Frans Snik, Ed Kniesmeijer en René den Nijs.




## 2c nr. 2 **zinnen met want**

---

Je gaat zinnen schrijven met de woorden 'want'. Probeer goed op de volgorde van de woorden te letten.

# Wat moet je weten voor je begint:



## Jezelf controleren:

Als je correcte zinnen wilt schrijven, moet je proberen heel precies te werken. Een paar foutjes zijn snel gemaakt. Controleer daarom als je klaar bent altijd of de zinnen geen fouten hebben.

Deze vijf dingen moet je altijd controleren:

### 1. **de volgorde:** in deze oefening:

Hij komt een beetje later, want....

1	2	3	4	5	6					
Wie	–	werkwoord	–	wanneer	–	wat	–	waar	–	2 <sup>e</sup> werkwoord.
Hij	moet	vandaag	de boodschappen	bij A.H.	doen.					

### 2. **het 1<sup>e</sup> werkwoord:** kijk goed naar de laatste letters!

- Is het één persoon (enkelvoud): de laatste letter is een -t.
- Zijn het twee of meer personen (meervoud): de laatste letters zijn -en.

### **Het 2<sup>e</sup> werkwoord:**

- het 2<sup>e</sup> werkwoord heeft bijna altijd ‘-en’ als laatste letters.
- Bij de voltooide tijd begint het 2<sup>e</sup> werkwoord bijna altijd met -ge.

### 3. **hoofdletter en punt:** vergeet ze niet!

### 4. **lidwoorden (de, het, een):** vergeet ze niet!

### 5. **voorzetsels (woorden voor 'waar'):** vergeet ze niet! b.v. in, op, bij, naar, etc.

## Maak de volgende zinnen af:

1. Mijn kinderen gaan vandaag niet naar school, want ...

---

2. Mijn broers gaan nieuwe kleren kopen, want...

---

3. Ik drink geen koffie, want ...

---

4. Ik moet mijn band plakken, want ...

---

5. Ik ga naar het ziekenhuis, want ...

---

6. Saida koopt zonnebrandcrème, want ...

---

7. Mohamed koopt een zonnebril, want ...

---

8. Ik ga nooit naar de bioscoop, want ...

---

9. Ik eet geen patat, want ...

---



# OPDRACHTKAART



[www.nt2taalmenu.nl](http://www.nt2taalmenu.nl)

---

**nt2taalmenu** is een website voor mensen die Nederlands willen leren én voor docenten NT2.

Iedereen die Nederlands wil leren, kan gratis online oefenen.

U kunt ook veel oefeningen downloaden en afdrucken.

U kunt ook materiaal bestellen.

**Kijk op: [www.nt2taalmenu.nl](http://www.nt2taalmenu.nl)**

nt2taalmenu wordt gemaakt door:

Frans Snik, Ed Kniesmeijer en René den Nijs.



## 2c nr. 3 **zinnen met omdat**

---

Je gaat zinnen schrijven met het woord 'omdat'. Probeer goed op de volgorde van de woorden te letten: na het woord 'omdat' moet je het werkwoord helemaal achteraan schrijven!

# Wat moet je weten voor je begint:



## Jezelf controleren:

Als je correcte zinnen wilt schrijven, moet je proberen heel precies te werken. Een paar foutjes zijn snel gemaakt. Controleer daarom als je klaar bent altijd of de zinnen geen fouten hebben.

Deze vijf dingen moet je altijd controleren:

### 2. de volgorde: in deze oefening:

Hij komt morgen wat later, **omdat ...**

1	2	3	4	5	6
wie (of wat)	wanneer	wat	waar (of wie)	<b>werkwoord</b>	<b>2<sup>e</sup> w.w.</b>
hij	morgen	zijn kind	naar school	<b>gaat</b>	<b>brengen.</b>

### 2. het 1<sup>e</sup> werkwoord: kijk goed naar de laatste letters!

- Is het **één** persoon (enkelvoud): de laatste letter is een -t.
- Zijn het **twee of meer** personen (meervoud): de laatste letters zijn -en.

### Het 2<sup>e</sup> werkwoord:

- het 2<sup>e</sup> werkwoord heeft bijna altijd **'-en'** als laatste letters.
- Bij de voltooide tijd begint het 2<sup>e</sup> werkwoord bijna altijd met **-ge**.

### 3. hoofdletter en punt: vergeet ze niet!

### 4. lidwoorden (de, het, een): vergeet ze niet!

### 5. voorzetsels (woorden voor 'waar'): vergeet ze niet! b.v. in, op, bij, naar, etc.

**Maak de volgende zinnen af. Denk erom: het werkwoord komt helemaal achteraan!**

1. Sorry, ik heb een beetje haast, omdat ...

---

2. Ik ben vandaag heel blij, omdat...

---

3. Zijn zus gaat dit jaar niet naar school, omdat ...

---

4. Deze maand heb ik het erg druk, omdat ...

---

5. Ik kan morgen niet komen, omdat ...

---

6. Mijn moeder is erg boos op mij, omdat ...

---

7. We gaan dit jaar niet op vakantie, omdat ...

---

# OPDRACHTKAART



[www.nt2taalmenu.nl](http://www.nt2taalmenu.nl)

---

**nt2taalmenu** is een website voor mensen die Nederlands willen leren én voor docenten NT2.

Iedereen die Nederlands wil leren, kan gratis online oefenen.


U kunt ook veel oefeningen downloaden en afdrucken.

U kunt ook materiaal bestellen.

Kijk op: [www.nt2taalmenu.nl](http://www.nt2taalmenu.nl)

nt2taalmenu wordt gemaakt door:

Frans Snik, Ed Kniesmeijer en René den Nijs.



## 2c nr. 4 zinnen met want en omdat

---

Je gaat zinnen schrijven met de woorden 'want' en 'omdat'. Probeer goed op de volgorde van de woorden te letten: na het woord 'want' moet je een normale volgorde schrijven, maar na het woord 'omdat' moet je het werkwoord helemaal achteraan schrijven!

# Wat moet je weten voor je begint:



## Jezelf controleren:

Als je correcte zinnen wilt schrijven, moet je proberen heel precies te werken. Een paar foutjes zijn snel gemaakt. Controleer daarom als je klaar bent altijd of de zinnen geen fouten hebben.

Deze dingen moet je goed controleren:

### 5. de volgorde:

- zinnen met want: NORMALE VOLGORDE!

b.v.: Hij komt morgen wat later, **want** ...

1	2	3	4	5	6
wie (of wat)	<b>werkwoord</b>	wanneer	wat (of wie)	waar	2 <sup>e</sup> w.w.
hij	<b>gaat</b>	morgen	zijn kind	naar school	<b>brenge</b> n.

- zinnen met omdat: WERKWOORD ACHTERAAN!

b.v.: Hij komt morgen wat later, **omdat** ...

1	2	3	4	5	6
wie (of wat)	wanneer	wat	waar (of wie)	<b>werkwoord</b>	2 <sup>e</sup> w.w.
hij	morgen	zijn kind	naar school	<b>gaat</b>	<b>brenge</b> n.

### 2. het 1<sup>e</sup> werkwoord: kijk goed naar de laatste letters!

- Is het één persoon (enkelvoud): de laatste letter is een -t.
- Zijn het twee of meer personen (meervoud): de laatste letters zijn -en.

### 3. hoofdletter en punt: vergeet ze niet!

### 4. lidwoorden (de, het, een): vergeet ze niet!

### 5. voorzetsels (woorden voor 'waar'): vergeet ze niet! b.v. in, op, bij, naar, etc.

**Want/omdat:**

Maak goede zinnen. **Let op:** bij **want** moet het werkwoord op de normale plaats, maar bij **omdat** helemaal achteraan!

5. Hij kan morgen niet komen, **want** ...

---

6. Suzan is een beetje boos op haar zoontje, **omdat** ...

---

7. Ik moet morgen thuisblijven, **want** ...

---

8. We blijven vanavond lekker thuis, **omdat** ...

---

6. Marja is erg tevreden, **want** ...

---

***Want/omdat:***

*Maak goede zinnen.*

9. Woensdagavond ben ik niet thuis, **want** ...

---

10. We kunnen die spullen beter begin volgende maand kopen, **omdat** ...

---

11. Mijn kinderen vinden hem heel aardig, **want** ...

---

12. Vroeger ging hij vaak sporten, maar nu niet meer, **omdat** ...

---

7. Mijn zoontje is al een paar dagen zenuwachtig, **want** ...

---

8. Zijn moeder is een beetje boos op hem, **omdat** ...

---

***Want/omdat:***

*Maak goede zinnen.*

13. We hebben het vandaag heel druk, want ...

---

14. Ik ga een nieuwe tv kopen, omdat ...

---

15. Hij is boos op zijn vrouw, want ...

---

16. Piet gaat altijd met de bus naar zijn werk, omdat ...

---

9. Ik doe bijna al mijn boodschappen op de markt, want ...

---

10. Mijn ouders kunnen morgen niet op mijn verjaardag komen, omdat ...

---



Maak de zinnen af. **Let op:** bij **want** moet het werkwoord op de normale plaats, maar bij **omdat** helemaal achteraan!

1. Nee, ik ga niet mee winkelen, want .....  
.....
2. Sorry, ik kan morgen niet komen, omdat .....  
.....
3. Ik wil graag je auto lenen, want .....  
.....
4. Ik was gisteren ontzettend boos, omdat .....  
.....
5. Het kindje moest vreselijk huilen, want .....  
.....
6. Soms word ik wel moe van mijn kinderen, omdat .....  
.....
7. Ik ga een kadootje kopen voor mijn buurvrouw, want .....  
.....
8. Hij keek naar buiten en was heel verbaasd, omdat .....  
.....
9. Ik ben heel erg trots op mijn zoon, want .....  
.....
10. Hij had ruzie met zijn baas, omdat .....  
.....

# OPDRACHTKAART



[www.nt2taalmenu.nl](http://www.nt2taalmenu.nl)

---

**nt2taalmenu** is een website voor mensen die Nederlands willen leren én voor docenten NT2.

Iedereen die Nederlands wil leren, kan gratis online oefenen.

U kunt ook veel oefeningen downloaden en afdrukken.

U kunt ook materiaal bestellen.

**Kijk op: [www.nt2taalmenu.nl](http://www.nt2taalmenu.nl)**

nt2taalmenu wordt gemaakt door:

Frans Snik, Ed Kniesmeijer en René den Nijs.



## 2c nr. 5 **zinnen met als**

---

Je gaat zinnen schrijven met het woord 'als'. Probeer goed op de volgorde van de woorden te letten: na het woord 'als' moet je het werkwoord helemaal achteraan schrijven!

# Wat moet je weten voor je begint:



## Jezelf controleren:

Als je correcte zinnen wilt schrijven, moet je proberen heel precies te werken. Een paar foutjes zijn snel gemaakt. Controleer daarom als je klaar bent altijd of de zinnen geen fouten hebben.

Deze vijf dingen moet je altijd controleren:

### 3. de volgorde: in deze oefening:

Hij wil misschien morgen mijn auto lenen, **als ...**

1	2	3	4	5	6
wie (of wat)	wanneer	wat (of wie)	waar	werkwoord	2 <sup>e</sup> w.w.
hij	vandaag	zijn auto	naar de garage	kan	brenge <b>n</b> .

- het 1<sup>e</sup> werkwoord:** kijk goed naar de laatste letters!
  - Is het **één** persoon (enkelvoud): de laatste letter is een -t.
  - Zijn het **twee of meer** personen (meervoud): de laatste letters zijn -en.**Het 2<sup>e</sup> werkwoord:**
  - het 2<sup>e</sup> werkwoord heeft bijna altijd '-en' als laatste letters.
  - Bij de voltooide tijd begint het 2<sup>e</sup> werkwoord bijna altijd met -ge.
- hoofdletter en punt:** vergeet ze niet!
- lidwoorden (de, het, een):** vergeet ze niet!
- voorzetsels (woorden voor 'waar'):** vergeet ze niet! b.v. in, op, bij, naar, etc.

**Maak de volgende zinnen af. Denk erom: het werkwoord komt helemaal achteraan!**

1. Zijn vrouw wordt altijd boos, als ...

---

2. Ik word altijd vreselijk zenuwachtig als ...

---

3. Hij moet vaak lachen als ...

---

4. Hij moppert soms op zijn zoontje als ...

---

5. Ik zou heel blij zijn, als ...

---

6. Ik wil je alleen helpen, als ...

---

# OPDRACHTKAART



[www.nt2taalmenu.nl](http://www.nt2taalmenu.nl)

---

**nt2taalmenu** is een website voor mensen die Nederlands willen leren én voor docenten NT2.

Iedereen die Nederlands wil leren, kan gratis online oefenen.

U kunt ook veel oefeningen downloaden en afdrucken.

U kunt ook materiaal bestellen.

Kijk op: [www.nt2taalmenu.nl](http://www.nt2taalmenu.nl)

nt2taalmenu wordt gemaakt door:

Frans Snik, Ed Kniesmeijer en René den Nijs.




## 2c nr. 6 zinnen met 'maar' en 'als'

---

Je gaat zinnen schrijven met de woorden 'maar' en 'als'. Probeer goed op de volgorde van de woorden te letten: na het woord 'maar' moet je een normale volgorde schrijven, maar na het woord 'als' moet je het werkwoord helemaal achteraan schrijven!

# Wat moet je weten voor je begint:



## Jezelf controleren:

Als je correcte zinnen wilt schrijven, moet je proberen heel precies te werken. Een paar foutjes zijn snel gemaakt. Controleer daarom als je klaar bent altijd of de zinnen geen fouten hebben.

Deze dingen moet je goed controleren:

### 6. de volgorde:

- zinnen met maar: NORMALE VOLGORDE!

b.v.: Hij kan morgenochtend wel komen, **maar ...**

1	2	3	4	5	6
wie (of wat)	<b>werkwoord</b>	wanneer	wat (of wie)	waar	2 <sup>e</sup> w.w.
hij	<b>moet</b>	om 12 uur	zijn kind	van school	<b>halen.</b>

- zinnen met als: WERKWOORD ACHTERAAN!

b.v.: Hij komt misschien morgen wat later, **als ...**

1	2	3	4	5	6
wie (of wat)	wanneer	wat	waar (of wie)	<b>werkwoord</b>	2 <sup>e</sup> w.w.
hij	morgen	zijn kind	naar school	<b>moet</b>	<b>brenge.</b>

## 2. het 1<sup>e</sup> werkwoord: kijk goed naar de laatste letters!

- Is het **één** persoon (enkelvoud): de laatste letter is een -t.
- Zijn het **twee of meer** personen (meervoud): de laatste letters zijn -en.

Zinnen met “maar”: Maak de zin af.

1. Ik moet eigenlijk een nieuwe bank kopen, maar ...

---

2. Ja, hij is wel aardig hoor, maar ...

---

3. Ik doe echt heel erg mijn best, maar ...

---

4. Onze groep stopt op 11 december, maar ...

---

5. Mijn vader is nog heel gezond, maar ...

---

Zinnen met “als”: maak de zin af. **Let op:** het werkwoord moet helemaal achteraan!

6. Zijn vrouw wordt altijd boos, als ...

---

7. Ik word altijd vreselijk zenuwachtig als ...

---

8. Hij moet vaak lachen als ...

---

9. Hij moppert soms op zijn zoontje als ...

---

10. Ik zou heel blij zijn, als ...

---

# OPDRACHTKAART



[www.nt2taalmenu.nl](http://www.nt2taalmenu.nl)

---

**nt2taalmenu** is een website voor mensen die Nederlands willen leren én voor docenten NT2.

Iedereen die Nederlands wil leren, kan gratis online oefenen.

U kunt ook veel oefeningen downloaden en afdrucken.

U kunt ook materiaal bestellen.

**Kijk op: [www.nt2taalmenu.nl](http://www.nt2taalmenu.nl)**

nt2taalmenu wordt gemaakt door:

Frans Snik, Ed Kniesmeijer en René den Nijs.



## 2c nr. 7 zinnen met 'dat', 'omdat' en 'als'

---

Je gaat zinnen schrijven met de woorden 'dat', 'omdat' en 'als'. Probeer goed op de volgorde van de woorden te letten: na deze woorden moet je het werkwoord helemaal achteraan schrijven!



# Wat moet je weten voor je begint:



## Jezelf controleren:

Als je correcte zinnen wilt schrijven, moet je proberen heel precies te werken. Een paar foutjes zijn snel gemaakt. Controleer daarom als je klaar bent altijd of de zinnen geen fouten hebben.

Deze vijf dingen moet je altijd controleren:

### 4. de volgorde: in deze oefening:

Hij wil misschien morgen mijn auto lenen, **als ...**

1	2	3	4	5	6
wie (of wat)	wanneer	wat (of wie)	waar	werkwoord	2 <sup>e</sup> w.w.
hij	vandaag	zijn auto	naar de garage	kan	brenge <b>n</b> .

- het 1<sup>e</sup> werkwoord:** kijk goed naar de laatste letters!
  - Is het **één** persoon (enkelvoud): de laatste letter is een -t.
  - Zijn het **twee of meer** personen (meervoud): de laatste letters zijn -en.**Het 2<sup>e</sup> werkwoord:**
  - het 2<sup>e</sup> werkwoord heeft bijna altijd '-en' als laatste letters.
  - Bij de voltooide tijd begint het 2<sup>e</sup> werkwoord bijna altijd met -ge.
- hoofdletter en punt:** vergeet ze niet!
- lidwoorden (de, het, een):** vergeet ze niet!
- voorzetsels (woorden voor 'waar'):** vergeet ze niet! b.v. in, op, bij, naar, etc.

Zinnen met als, dat en omdat: maak de zinnen af. **Let op:** het werkwoord moet helemaal achteraan!

1. Hé, wat doe je nou? Weet je niet dat ...

---

2. Ik wil het je wel vertellen, maar alleen als ...

---

3. Ik heb het echt heel druk, omdat ...

---

4. Ik ben altijd weer blij als ...

---

5. Wat zeg je? Zondag? Nou, ik zal even in mijn agenda kijken, maar ik ben bang dat ...

---

6. De cursisten willen meer schrijfoefeningen, omdat ...

---

7. Veel mensen worden boos als ...

---

8. Meestal zijn mijn kinderen heel lief, hoor. Maar soms denken ze dat ...

---

## Antwoorden:

### Pagina 3:

- 1 ... want hij heeft om half elf een afspraak in het ziekenhuis.
- 2 ... omdat hij nooit zijn speelgoed opruimt.
- 3 ... want de monteur komt morgen de verwarming repareren.
- 4 ... omdat de wedstrijd van Ajax vanavond op t.v. komt.
- 5 ... want ze heeft vandaag een mooi kado van haar man gekregen.

### Pagina 4:

- 1 ... want ik ga elke woensdagavond bij mijn dochter oppassen.
- 2 ... omdat ik aan het eind van de maand weinig geld op de bank heb.
- 3 ... want ze krijgen vaak een kadootje van hem.
- 4 ... omdat hij al heel lang vreselijke pijn in zijn knie heeft.
- 5 ... want hij gaat volgende week zijn eerste wedstrijd bij zijn nieuwe voetbalclub spelen.
- 6 ... omdat hij altijd zijn speelgoed overal in huis laat liggen.

### Pagina 5:

- 1 ... want hij wil morgen een museum in Utrecht bezoeken.
- 2 ... omdat ik morgen een dagje vrij van mijn werk heb genomen.
- 3 ... want hij krijgt de hele dag bezoek van zijn familie.
- 4 ... omdat de buurman altijd op de verkeerde dag de vuilniszak buiten zet.
- 5 ... want ze mist opeens haar moeder.