

OPDRACHTKAART



www.nt2taalmenu.nl

nt2taalmenu is een website voor mensen die Nederlands willen leren én voor docenten NT2.

Iedereen die Nederlands wil leren, kan gratis online oefenen.


U kunt ook veel oefeningen downloaden en afdrukken.

U kunt ook materiaal bestellen.

Kijk op: www.nt2taalmenu.nl

nt2taalmenu wordt gemaakt door:

Frans Snik, Ed Kniesmeijer en René den Nijs.



2a nr. 2 Zinnen maken

Je ziet plaatjes van mensen of dingen. Probeer goede zinnen te schrijven bij de plaatjes.

Wat moet je weten voor je begint:



Jezelf controleren:

Als je correcte zinnen wilt schrijven, moet je proberen heel precies te werken. Een paar foutjes zijn snel gemaakt. Controleer daarom als je klaar bent altijd of de zinnen geen fouten hebben. Deze vijf dingen moet je altijd controleren:

1. de volgorde: in deze oefening:

1		2		3		4
(onderwerp)				(lijdend voorwerp)		
wie of wat	-	werkwoord	-	(wat)	-	waar
B.v.: Hij		doet		de boodschappen		bij A.H.

2. het werkwoord: kijk goed naar de laatste letters!

- Is het **één** persoon (enkelvoud): de laatste letter is een -t.
- Zijn het **twee of meer** personen (meervoud): de laatste letters zijn -en.

3. hoofdletter en punt: vergeet ze niet!


4. lidwoorden (de, het, een): vergeet ze niet!

5. voorzetsels (woorden voor 'waar'): vergeet ze niet! b.v. in, op, bij, naar, etc.


Maak goede zinnen. Zo moet je het doen:

1 2 3 4

Wie - werkwoord - (wat) - (waar).



11



12



13



14



15

Maak goede zinnen. Zo moet je het doen:

1 2 3 4


Wie - werkwoord - (wat) - (waar).



21 _____




22 _____



23 _____



24 _____



25 _____

Maak goede zinnen. Zo moet je het doen:


1

2


3

4

Wie - werkwoord - (wat) - (waar).




26



27



28



29




30


Maak goede zinnen. Zo moet je het doen:

1 2 3 4

Wie - werkwoord - (wat) - (waar).




31



32



33



34



35

Antwoorden:

1. De vrouw boent de vloer. (of: De vrouw maakt de vloer schoon.)
2. De man schrijft een brief.
3. De vrouw telefoneert. (of: De vrouw belt.)
4. De man scheert zijn baard. (of: De man scheert zich.)
5. De kinderen kijken naar de t.v.
6. De man en de vrouw spelen (of: doen) een (kaart)spelletje.
7. De jongen slaapt.
8. De vrouw doet de afwas. (of: De vrouw wast het bord af.)
9. De vrouw wast haar haar.
10. De vrouw bakt koekjes. (of: De vrouw haalt de koekjes uit de oven.)
11. De man repareert de auto. (of: De man ligt onder de auto.)
12. De vrouw naait.
13. De jongen trekt zijn broek aan.
14. De jongen poetst zijn tanden.
15. De man leest een boek.
16. De man stofzuigt de kamer. (of: De man maakt de kamer schoon.)
17. De vrouw strijkt de kleren.
18. De vrouw kookt. (of: De vrouw maakt het eten klaar.)
19. De man staat onder de douche.
20. Het meisje en de jongen dansen.
21. De man drinkt een glas bier (of: cola) in het café.
22. De man doet de was in de wasmachine. (of: De man wast de kleren.)
23. De man leest de krant.
24. De kinderen zitten in de klas.
25. De man en de vrouw rennen in het park.
26. De lerares schrijft de som op het bord.
27. Het meisje zwemt.
28. De kinderen pakken de boeken uit de kast.
29. De man en het kind kijken naar de apen. (of: Het kind wijst naar de apen.)
30. Het meisje maakt een sneeuwpop.
31. De man en de vrouw eten in een restaurant.
32. De jongen fietst.
33. De vrouw luistert naar de radio.
34. De man en de vrouw kijken naar het schilderij. (of: De man en de vrouw zijn in het museum.)
35. De man en de vrouw lopen (of: wandelen) in het park.

**Heb je andere antwoorden? Laat het aan je docent zien.
Misschien zijn jouw antwoorden ook goed!**