

## Oefentoets 5 - Leesvaardigheid inburgeringsexamen

Dit is een oefentoets “Leesvaardigheid” voor het inburgeringsexamen.

Bij het echte Inburgeringsexamen is de toets Leesvaardigheid digitaal – je maakt de toets op de computer.

**Deze leestoets moet je eerst printen. Daarna kun je beginnen! Je maakt deze toets dus op papier.**

Deze oefentoets heeft 9 teksten en 25 vragen.

Leesteksten, vragen en antwoorden lijken op het echte examen.

De leesteksten zijn net zo moeilijk als de teksten van het echte examen.

Het formaat lijkt op het echte examen.

Aan de linkerkant zie je een tekst. Aan de rechterkant zie je altijd twee of drie vragen.

Elke vraag is multiple choice. Je mag geen woordenboek gebruiken.

Je moet **18 vragen goed** beantwoorden. Dan heb je een voldoende resultaat. Dat is ook bij het echte examen zo.

Gebruik je horloge. Bij deze leestoets moet je alle vragen beantwoorden binnen 50 minuten.


Controleer na **50 minuten** jouw antwoorden met behulp van de sleutel. Succes!


Wil je meer oefentoetsen voor het inburgeringsexamen maken? Zoek je goed oefenmateriaal?

[www.basisexameninburgering.nl](http://www.basisexameninburgering.nl)


[www.adappel.nl/lesmateriaal](http://www.adappel.nl/lesmateriaal)


[www.lingua-incognita.nl](http://www.lingua-incognita.nl)


Lees eerst de vragen. Zoek bij de vraag het goede antwoord in de tekst.	Lees altijd eerst de vraag. Zoek bij elke vraag het goede antwoord.
<p style="text-align: center;"><b>Tekst 1</b></p> <p><b>RIOOLPROBLEMEN in uw straat</b></p> <p>Rommeldam heeft een gescheiden rioolstelsel. Dat betekent dat regenwater en afvalwater door twee aparte rioolbuizen stromen. Maar bij sommige, oudere huizen komt het regenwater in de buis voor afvalwater terecht. Zo kunnen de buizen met afvalwater te vol raken en daardoor kan er overlast ontstaan.</p>  <p>Hebt u een koophuis, dan moet u hier zelf iets aan doen. Hebt u een huurhuis, dan vervangt de gemeente het systeem.</p> <p><b>Wat kunt u doen?</b></p> <p>Hebt u een verkeerd aangesloten riool en woont u in een koophuis? Neem dan contact op met uw gemeente. De gemeente kan u helpen het probleem op te lossen. Zij kijkt samen met u wat de kosten zullen zijn. Als u vóór 1 januari 2017 uw rioolaansluiting verbetert, krijgt u een flinke subsidie.</p> <p><b>Vragen?</b></p> <p>Wilt u weten of uw rioolaansluiting modern is of wilt u zich aansluiten op het rioolstelsel in uw straat? Neem dan contact op met de gemeente Rommeldam. Ons telefoonnummer is: 073 – 88321191. Ons emailadres is: <a href="mailto:rioolbuis@rommeldam.nl">rioolbuis@rommeldam.nl</a></p>	<p><b>1) Wie moeten zelf een verkeerd aangesloten rioolstelsel verbeteren?</b></p> <ol style="list-style-type: none"><li>Mensen die in een koophuis wonen.</li><li>Mensen die in een huurhuis wonen.</li><li>Mensen die in een oud huis wonen.</li></ol> <p><b>2) Waardoor ontstaan er problemen in het rioolstelsel van Rommeldam?</b></p> <ol style="list-style-type: none"><li>Doordat er twee aparte rioolbuizen zijn.</li><li>Doordat bij sommige huizen het afvalwater en het regenwater niet goed gescheiden worden.</li><li>Doordat het soms heel veel regent.</li></ol> <p><b>3) Wat kunt u doen als u informatie wilt over uw rioolaansluiting?</b></p> <ol style="list-style-type: none"><li>Ik vraag vóór 1 januari 2017 subsidie aan.</li><li>Ik bel met de gemeente of ik stuur een e-mail.</li><li>Ik sluit me gratis aan op het gemeentelijk regenwaterriool.</li></ol>



Lees eerst de vragen. Zoek bij de vraag het goede antwoord in de tekst.	Lees altijd eerst de vraag. Zoek bij elke vraag het goede antwoord.
<p style="text-align: center;"><b>Tekst 2</b></p> <p><b>AANGIFTE DOEN van een hond in Rommeldam.</b></p> <p>Hebt u een hond en betaalt u geen hondenbelasting? Meld uw hond dan nu aan bij de afdeling belastingen van uw gemeente. Gebruik hiervoor het aanmeldingsformulier hieronder of ga op internet naar <a href="http://www.rommeldam.nl/digitaaloket">www.rommeldam.nl/digitaaloket</a>. Als u geen hondenbelasting betaalt, kunt u een boete krijgen.</p> 	<p><b>4) U hebt geen werk en u hebt geen salaris. U krijgt van de Sociale Dienst van de gemeente Rommeldam een uitkering. U hebt twee honden, zodat u niet eenzaam bent. Hoeveel hondenbelasting moet u betalen?</b></p> <p>a. U betaalt € 0,00, want u zorgt goed voor uw honden.  b. U betaalt € 0,00, want u hebt een uitkering en daarom bent u vrijgesteld.  c. U betaalt € 118,56.</p>
<p><b>Aangiftebiljet hondenbelasting</b></p> <p><b>Ondergetekende</b></p> <p>Naam: .....</p> <p>BSN: .....</p> <p>Adres: .....</p> <p>Postcode/woonplaats: .....</p> <p><b>Doet hierbij aangifte als houder van:</b> (aankruisen)</p> <p><input type="radio"/> één hond € 78,84 per jaar met ingang van .....</p> <p><input type="radio"/> twee honden € 118,56 per jaar met ingang van .....</p> <p><input type="radio"/> drie honden € 158,16 per jaar met ingang van .....</p> <p><input type="radio"/> een vrijgestelde hond € 0,00</p>	<p><b>5) Uw buurman is blind en hij heeft een blindengeleidehond. Moet hij hondenbelasting betalen?</b></p> <p>a. Nee, voor een blindengeleidehond hoeft hij geen belasting te betalen.  b. Ja, want iedereen met een hond moet hondenbelasting betalen.  c. Ja, want in Nederland moet iedereen belasting betalen.</p>
<p>Hebt u een vrijgestelde hond* stuur dan een kopie mee van het bewijsstuk (bijvoorbeeld een certificaat)</p> <p>Woonplaats: ..... Datum: ..... Handtekening: .....</p> <p>Formulier opsturen naar:</p> <p>Afdeling Belastingen Rommeldam, Postbus 12347, 5210 VZ Rommeldam</p> <p>* Een vrijgestelde hond is een hulp-hond of blindengeleidehond.</p>	<p><b>6) Een vrouw in uw straat heeft vier honden. Hoeveel hondenbelasting moet zij betalen?</b></p> <p>a. Zij betaalt € 158,16.  b. Dat mag niet, je mag maximaal drie honden in jouw huis hebben.  c. Het is niet duidelijk hoeveel zij moet betalen.</p>

Lees eerst de vragen. Zoek bij de vraag het goede antwoord in de tekst.	Lees altijd eerst de vraag. Zoek bij elke vraag het goede antwoord.
<p style="text-align: center;"><b>Tekst 3</b></p> <p><b>WEEKENDAFSLUITING A10</b> tussen knooppunt Amstel en knooppunt Watergraafsmeer richting Zaandam. Van vrijdagavond 13 december 21.00 uur tot maandagochtend 16 december 06.00 uur.</p>  <p><b>vanAnaarBeter</b></p> <p><b>O = wegwerkzaamheden</b></p> <p style="text-align: center;">-----&gt; = route</p> <p>Komend weekend is de A10 richting Zaandam afgesloten voor verkeer in verband met vernieuwing van het wegdek. De weg is afgesloten tussen de knooppunten Amstel en Watergraafsmeer. Moet u in het weekend naar Zaandam? Verkeersborden geven vanaf knooppunt Amstel een alternatieve route aan. Rekent u op files en vertragingen <b>van minimaal 30 minuten</b>. U kunt ook kiezen voor het openbaar vervoer (metro, bus en trein).</p> <p>Kijk voor meer informatie op: <a href="http://www.vanAnaarBeter.nl/wegwerkzaamheden">www.vanAnaarBeter.nl/wegwerkzaamheden</a></p>	<p><b>7) Waarom wordt de A10 afgesloten?</b></p> <ol style="list-style-type: none"><li>Omdat het asfalt vernieuwd moet worden.</li><li>Omdat er een file is tussen de knooppunten Amstel en Watergraafsmeer.</li><li>Er is een file bij knooppunt Amstel.</li></ol> <p><b>8) U wilt in het weekend naar een vriendin in Zaandam. Kan dat?</b></p> <ol style="list-style-type: none"><li>Ja, maar ik kan niet met de auto reizen.</li><li>Ja, maar ik moet met het openbaar vervoer (trein, bus, metro) reizen.</li><li>Ja, maar er zullen files zijn. Het is verstandig om met het openbaar vervoer te gaan.</li></ol>


Lees eerst de vragen. Zoek bij de vraag het goede antwoord in de tekst.	Lees altijd eerst de vraag. Zoek bij elke vraag het goede antwoord.
<p style="text-align: center;"><b>Tekst 4</b></p> <p><b>Inburgeren in Nederland</b></p> <p>Vrijstelling vragen. Welke soorten vrijstellingen zijn er?</p> <p><b>Een gedeeltelijke vrijstelling</b></p> <p>Een gedeeltelijke vrijstelling betekent dat u een deel van het inburgeringsexamen niet hoeft te doen. Andere delen van het inburgeringsexamen moet u nog wel doen. Bent u geslaagd voor die andere delen? Dan voldoet u aan de inburgeringsplicht.</p> <p><b>Een gehele vrijstelling</b></p> <p>Een gehele vrijstelling betekent dat u het hele inburgeringsexamen niet hoeft te doen. U wordt dan vrijgesteld van de inburgeringsplicht. Hebt u een diploma behaald in Nederland? Dan krijgt u misschien een gehele vrijstelling. Krijgt u een gehele vrijstelling? Dan kunt u geen inburgeringsdiploma krijgen.</p> <p><b>Een tijdelijke vrijstelling</b></p> <p>Doet u nu een Nederlandstalige opleiding (MBO of HBO) waarvoor u een gehele vrijstelling kunt krijgen? En bent u begonnen met de opleiding voor of op uw 18e verjaardag? Dan kunt u een tijdelijke vrijstelling krijgen. Haalt u het diploma? Dan kunt u de tijdelijke vrijstelling veranderen in een gehele vrijstelling.</p> <div data-bbox="633 264 1099 544" style="text-align: right;"><p>Dienst Uitvoering Onderwijs Ministerie van Onderwijs, Cultuur en Wetenschap</p></div>	<p><b>9) U heeft een gedeeltelijke vrijstelling voor het inburgeringsexamen, onderdeel Spreekvaardigheid A2.</b></p> <p>a. U moet andere delen van het inburgeringsexamen nog doen. b. U hoeft niets te doen en u voldoet aan de inburgeringsplicht. c. U bent ingeburgerd, omdat u goed Nederlands kunt spreken. U krijgt uw diploma.</p> <p><b>10) U hebt een gehele vrijstelling voor het examen. U wilt graag een inburgeringsdiploma. Kan dat?</b></p> <p>a. Ja, want iedereen heeft recht op een inburgeringsdiploma. b. Nee, als u een gehele vrijstelling heeft, krijgt u geen inburgeringsdiploma. c. Ja, want u heeft een diploma behaald in Nederland.</p> <p><b>11) U bent 18 jaar. U doet nu een MBO-opleiding voor tandartsassistente. Uw opleiding duurt nog 2 maanden. Krijgt u daarna gehele vrijstelling van het inburgeringsexamen?</b></p> <p>a. U krijgt tijdelijke vrijstelling tot u uw diploma heeft gehaald. Daarna krijgt u u gehele vrijstelling. b. Als u het diploma voor tandartsassistente haalt, moet u daarna het inburgeringsexamen doen. c. U krijgt direct na de opleiding gehele vrijstelling.</p>


Lees eerst de vragen. Zoek bij de vraag het goede antwoord in de tekst.	Lees altijd eerst de vraag. Zoek bij elke vraag het goede antwoord.
<p style="text-align: center;"><b>Tekst 5</b></p> <p><b>De zoon van Marianne Jansen,</b> Patrick, is 17 jaar. Hij gaat over twee maanden eindexamen doen voor de middelbare school. Daarom krijgt hij een brief van het Ministerie van Onderwijs, Cultuur en Wetenschap. Bij de brief zit een folder. Zo kan hij lezen wat hij moet doen als hij volgend jaar wil gaan studeren. Lees de folder.</p> <div style="text-align: center;"><p>Ministerie van Onderwijs, Cultuur en Wetenschap</p></div> <p>Volgend jaar studeren of een opleiding volgen? <b>BEGIN NU!</b></p> <p><b>1. Praktisch</b> Vraag je Digi-D aan. Dit is een code. Je kunt je hiermee aanmelden voor een opleiding of studie. Met de code kun je ook studiefinanciering aanvragen.</p> <p><b>2. Welke studie</b> Er zijn veel manieren om een studie te kiezen. Kijk op <a href="http://www.studiekeuze123.nl">www.studiekeuze123.nl</a>. Ga naar open dagen en meeloopdagen van verschillende universiteiten en scholen. Vraag ook informatie en advies aan familie en vrienden.</p> <p><b>3. Meld je op tijd aan</b> Als je je wilt aanmelden voor een studie, ga dan naar <a href="http://www.studielink.nl">www.studielink.nl</a>. Doe dit vóór 1 mei. Als je je later aanmeldt, kun je de studie van je keuze misschien niet volgen. Voor sommige studies, zoals medicijnen, is erg veel belangstelling.</p> <p><b>4. Studiefinanciering</b> Als je geen geld hebt voor je studie, kun je geld lenen bij DUO. Dit heet studiefinanciering. Vraag studiefinanciering aan via <a href="http://www.duo.nl">www.duo.nl</a>.</p>	<p><b>12) Waarom krijgt Patrick een folder van het ministerie?</b></p> <ul style="list-style-type: none"><li>a. Omdat hij binnenkort eindexamen gaat doen.</li><li>b. Omdat het ministerie van OCW iedereen deze folder stuurt.</li><li>c. Omdat zijn moeder volgend jaar graag wil studeren.</li></ul> <p><b>13) Wat kan Patrick doen bij een Open Dag ?</b></p> <ul style="list-style-type: none"><li>a. Een Digi-D aanvragen.</li><li>b. Informatie en advies vragen bij een school of een universiteit.</li><li>c. Informatie en advies vragen bij familie en vrienden.</li></ul> <p><b>14) Het is 15 mei. Patrick wil zich aanmelden voor een studie medicijnen in Amsterdam. Kan dat?</b></p> <ul style="list-style-type: none"><li>a. Ja, inschrijven kan altijd, maar hij is dan te laat voor de studiefinanciering van de DUO.</li><li>b. Nee, hij is twee weken te laat met inschrijven.</li><li>c. Ja, inschrijven kan altijd, maar misschien is er geen plaats meer bij deze studie.</li></ul>


Lees eerst de vragen. Zoek bij de vraag het goede antwoord in de tekst.	Lees altijd eerst de vraag. Zoek bij elke vraag het goede antwoord.
<p style="text-align: center;"><b>Tekst 6</b></p> <p><b>Het is bijna 31 december.</b> U wilt veilig vuurwerk kopen. U wilt het vuurwerk ook veilig afsteken. U leest een brochure van de Rommeldamse brandweer.</p> <div style="text-align: center;"></div> <p style="text-align: center;"><b>VUURWERKBROCHURE van de BRANDWEER van ROMMELDAM</b></p> <p><b>Legaal en illegaal vuurwerk</b> Legaal vuurwerk is wettelijk goedgekeurd. Dit vuurwerk mag u kopen in de winkel en kunt u gebruiken met Oud en Nieuw. Illegaal vuurwerk is verboden. Bijvoorbeeld 'strijkers' zijn heel gevaarlijk en mogen niet verkocht en gebruikt worden. De politie mag u een boete geven als u dit vuurwerk heeft gekocht.</p> <p><b>Hoe werkt het?</b> Als je het vuurwerk aansteekt krijg je mooie effecten. Een sissend geluid en mooi licht. Je steekt het vuurwerk aan bij de lont. Dit is een dik touw dat in het vuurwerk steekt. Als de lont heel kort is, moet u het vuurwerk niet aansteken. Het kan te snel ontploffen. Vuurwerk kunt u maximaal 6 seconden vasthouden.</p> <p><b>Hoe steek je veilig vuurwerk af?</b> Steek vuurwerk altijd aan met een sigaret of aansteker. Gebruik geen lucifers. Zet een veiligheidsbril op. Ga altijd minimaal 6 meter van het vuurwerk af staan. Gooi nooit vuurwerk naar iemand toe. Ook niet naar dieren.</p> <p><b>Klaar met afsteken?</b> Ruim na het afsteken de vuurwerkrommel op. Laat geen oud vuurwerk op straat liggen.</p>	<p><b>15) U heeft 10 strijkers gekocht. Mag u dit vuurwerk afsteken?</b></p> <ul style="list-style-type: none"><li>a. Ja, want ik heb voor het vuurwerk betaald.</li><li>b. Nee, want strijkers zijn illegaal.</li><li>c. Ja, want strijkers hebben mooie effecten.</li></ul> <p><b>16) Wat is beter, een korte lont of een lange lont?</b></p> <ul style="list-style-type: none"><li>a. Een korte lont, want dan ontploft het vuurwerk snel.</li><li>b. Een lange lont is veiliger.</li><li>c. Een lange lont, want dan krijg je mooie effecten.</li></ul> <p><b>17) U hebt extra lange lucifers gekocht. Is het veilig om het vuurwerk met deze lucifers aan te steken?</b></p> <ul style="list-style-type: none"><li>a. Ja, want de lucifers zijn lang en dus veilig.</li><li>b. Nee, deze lucifers zijn te lang.</li><li>c. Nee, het advies van de brandweer is om een sigaret of aansteker te gebruiken.</li></ul>

Lees eerst de vragen. Zoek bij de vraag het goede antwoord in de tekst.	Lees altijd eerst de vraag. Zoek bij elke vraag het goede antwoord.
<p style="text-align: center;"><b>Tekst 7</b></p> <p>Dolores de Lima is in de stad haar <b>portemonnee kwijtgeraakt</b>. Zij denkt dat hij is gestolen. In haar portemonnee zat haar verblijfsvergunning. Zij wil aangifte doen bij de politie van het verlies. Op de website van de politie leest zij het volgende:</p> <p style="text-align: center;"><b>AANGIFTE VERMISSING BIJ DE GEMEENTE</b></p>  <p> Sinds 1 januari 2014 hoeft u in Rommeldam geen aangifte bij de politie meer te doen van vermissing van uw paspoort, identiteitskaart of rijbewijs. De gemeente neemt deze taak over van de politie. Als u documenten verloren bent of als uw documenten gestolen zijn, doet u aangifte bij de gemeente van Rommeldam en niet bij de politie.</p> <p><b>Minder moeite en een betere service</b> De nieuwe manier om aangifte te doen is voor de inwoners van Rommeldam een verbetering. Mensen hoeven niet meer aangifte te doen bij twee instanties (de politie en de gemeente) om nieuwe documenten te krijgen. Zij hoeven alleen nog maar naar de gemeente te gaan. Dit scheelt tijd.</p> <p><b>Aangifte van vermissing is verplicht</b> Aangifte van verloren documenten is verplicht. U moet ook persoonlijk aangifte doen. Hiervoor moet u een afspraak maken bij de gemeente. Dat kan online of telefonisch: <a href="http://www.rommeldam.nl">www.rommeldam.nl</a> of 0900-8686.</p>	<p><b>18) De portemonnee van Dolores, met haar verblijfsvergunning erin, is gestolen. Wat moet Dolores doen?</b></p> <ul style="list-style-type: none"><li>a. Zij moet bij de gemeente en bij de politie aangifte doen.</li><li>b. Zij moet aangifte doen bij de gemeente.</li><li>c. Zij moet aangifte doen bij de politie.</li></ul> <p><b>19) De gestolen verblijfsvergunning van Dolores is verlopen. Zij doet liever geen aangifte. Is aangifte doen voor Dolores verplicht?</b></p> <ul style="list-style-type: none"><li>a. Nee, verlopen documenten zijn niet belangrijk.</li><li>b. Nee, zij moet een nieuw document vragen bij de gemeente.</li><li>c. Ja, aangifte doen van vermiste documenten is verplicht.</li></ul> <p><b>20) Dolores rijdt in haar auto en krijgt politiecontrole. Zij is haar rijbewijs kwijt. Wat gaat de politie tegen haar zeggen?</b></p> <ul style="list-style-type: none"><li>a. "Mevrouw, u moet meegaan naar het politiebureau".</li><li>b. "Mevrouw, u moet aangifte doen bij de gemeente".</li><li>c. "Mevrouw, u moet op de website van de gemeente kijken".</li></ul>



Lees eerst de vragen. Zoek bij de vraag het goede antwoord in de tekst.	Lees altijd eerst de vraag. Zoek bij elke vraag het goede antwoord.
<p style="text-align: center;"><b>Tekst 8</b></p> <p>Patrick Jansen is 17 jaar en hij zit op de middelbare school. Hij moet vier weken stage lopen en hij zoekt een stageplaats. Op school praten ze over politiek. De leraar laat een brochure zien van een politieke partij, <b>Groenlinks</b>. Patrick leest de brochure.</p>  <p><b>GROENLINKS WIL MEER STAGES VOOR JONGEREN</b></p> <p><i>Aansluiten, niet uitsluiten!</i></p> <p>Jongeren hebben het niet gemakkelijk op de arbeidsmarkt. Zij kunnen heel moeilijk een baan vinden. Er is weinig werk. Er zijn ook weinig stageplekken. Scholieren en studenten kunnen zo geen werkervaring opdoen. Daarom moeten zij soms langer op school zitten. Soms moeten zij ook een andere school zoeken.</p> <p>Groenlinks wil dat veranderen. Groenlinks vindt dat jongeren goed werk doen als zij een stageplaats hebben. Zij werken zonder salaris en doen goede dingen voor de samenleving. Ze maken op deze manier kennis met werk en samenwerken.</p> <p>De Nederlandse regering wil graag dat mensen meer vrijwilligerswerk doen, maar zij bezuinigt op geld voor stageplaatsen. Groenlinks vindt dat de regering een grote fout maakt. Daarom wil de partij dat de burgemeester van Rommeldam een plan maakt om jonge mensen meer stageplekken te geven.</p> <p>Groen werkt! <a href="http://www.groenlinksrommeldam.nl">www.groenlinksrommeldam.nl</a></p>	<p><b>21) Waarom leest Patrick Jansen de brochure van Groenlinks?</b></p> <ol style="list-style-type: none"><li>Omdat Patrick Jansen werk zoekt.</li><li>Omdat Patrick Jansen een stageplek bij Groenlinks wil hebben.</li><li>Omdat de docent van Patrick Jansen tijdens de les over politiek praat en een brochure uitdeelt.</li></ol> <p><b>22) Waarom is het belangrijk om een goede stageplek te hebben?</b></p> <ol style="list-style-type: none"><li>Bij een goede stage kun je veel geld verdienen.</li><li>Bij een goede stage doe je werkervaring op.</li><li>Bij een goede stage leer je veel over politiek.</li></ol>

Lees eerst de vragen. Zoek bij de vraag het goede antwoord in de tekst.	Lees altijd eerst de vraag. Zoek bij elke vraag het goede antwoord.
<p style="text-align: center;"><b>Tekst 9</b></p> <p>U leest in de krant een vacature van welzijnsonderneming Divers. Divers zoekt vrijwilligers om eenzame, oude, zieke en zwakke mensen te helpen. U zoekt een stageplaats. U vindt de vacature interessant. Lees de vacature.</p> <p><b>DIVERS</b> zoekt gemotiveerde en energieke mensen die als vrijwilliger aan de slag willen in Rommeldam.</p> <p>Woon je in Rommeldam? Houd je van mensen? Ben je 18 jaar of ouder en heb je tijd over? Kun je minimaal 4 uur en maximaal 20 uur per week werken? Kun je minimaal 4 weken als vrijwilliger bij ons werken? Zoek je een stageplaats in verband met je opleiding of school? Wil je een taalmaatje zijn voor mensen die nog niet zo goed Nederlands spreken?</p> <p>Bel ons en meld je aan! Onze coördinator zal je informatie geven en de mogelijkheden bekijken. Op alle werkdagen van maandag tot en met donderdag kun je contact opnemen met Anja van den Berg via telefoonnummer 073 – 9934345. Je kunt ook een mailtje sturen naar: <a href="mailto:info@informelezorgrommeldam.nl">info@informelezorgrommeldam.nl</a></p> <p><b>LET OP!</b> Jongeren die een stageplaats zoeken voor hun school/opleiding kunnen zich ook aanmelden. Divers zet zich in om jongeren vooruit te helpen in hun ontwikkeling en werkt daarom samen met alle regionale scholen van Rommeldam. Divers ondersteunt jongeren met cursussen en informatiemiddagen tijdens hun stage.</p> 	<p><b>23) U moet van uw school in vier weken 16 uur stage lopen. Kunt u dat bij Divers doen?</b></p> <p>a. Ja, want het minimum aantal uren bij Divers is 4 uur per week. b. Nee, want het minimum aantal uren bij Divers is 20 uur per week. c. Nee, want het maximum aantal uren bij Divers is 4 uren per week.</p> <p><b>24) U bent vrijdag vrij en u wilt dan met de coördinator van Divers bellen. Is dat mogelijk?</b></p> <p>a. Nee, want dan is Divers gesloten. b. Ja, je kunt dan bellen met 073 - 9934345. c. Ja, want op vrijdag is Divers gewoon open.</p> <p><b>25) U wilt graag bij Divers stage lopen. Werkt Divers ook met jongeren?</b></p> <p>a. Nee, Divers wil het liefst oude en ervaren vrijwilligers. b. Ja, Divers wil jonge mensen graag helpen met hun carrière. c. Nee, Divers zoekt taalmaatjes – dat zijn oudere mensen.</p>

Sleutel bij Oefentoets 5	vraag	antwoord	Sleutel bij Oefentoets 5	vraag	antwoord	Sleutel bij Oefentoets 5	vraag	antwoord
Tekst 1	1	A	Tekst 5	12	A	Tekst 9	23	A
	2	B		13	B		24	A
	3	B		14	C		25	B
Tekst 2	4	C	Tekst 6	15	B	<p><b>Tel nu eerst al je goede antwoorden. Heb je 18 of meer antwoorden goed?</b></p> <p><b>Gefeliciteerd – je bent geslaagd !!!</b></p> 		
	5	A		16	B			
	6	C		17	C			
Tekst 3	7	A	Tekst 7	18	B			
	8	C		19	C			
Tekst 4	9	A	Tekst 8	20	B			
	10	B		21	C			
	11	A		22	B			