

#### Oefentoets 4 - Leesvaardigheid inburgeringsexamen

Dit is een oefentoets “Leesvaardigheid” voor het inburgeringsexamen.

Bij het echte inburgeringsexamen is de toets Leesvaardigheid digitaal – je maakt de toets op de computer.

**Deze leestoets moet je eerst printen. Daarna kun je beginnen! Je maakt deze toets dus op papier.**

Deze oefentoets heeft 9 teksten en 25 vragen.

Leesteksten, vragen en antwoorden lijken op het echte examen.

De leesteksten zijn net zo moeilijk als de teksten van het echte examen.

Het formaat lijkt op het echte examen.

Aan de linkerkant zie je een tekst. Aan de rechterkant zie je altijd twee of drie vragen.

Elke vraag is multiple choice. Je mag geen woordenboek gebruiken.

Je moet **18 vragen goed** beantwoorden. Dan heb je een voldoende resultaat. Dat is ook bij het echte examen zo.

Gebruik je horloge. Bij deze leestoets moet je alle vragen beantwoorden binnen 50 minuten.

Controleer na **50 minuten** jouw antwoorden met behulp van de sleutel.

Succes!


Wil je meer oefentoetsen voor het Inburgeringsexamen maken? Zoek je goed oefenmateriaal?



[www.basisexameninburgering.nl](http://www.basisexameninburgering.nl)


[www.adappel.nl/lesmateriaal](http://www.adappel.nl/lesmateriaal)



[www.lingua-incognita.nl](http://www.lingua-incognita.nl)


Lees eerst de vragen. Zoek bij de vraag het goede antwoord in de tekst.	Lees altijd eerst de vraag. Zoek bij elke vraag het goede antwoord.
<p style="text-align: center;"><b>Tekst 1</b></p> <p><b>VRIJWILLIGERS (mantelzorgers) GEZOCHT</b></p> <p>Steunpunt Informele Zorg (SIZ) biedt vrijwillig hulp en ondersteuning aan mensen met een beperking, ouderen en/of hun mantelzorgers.</p> <p>Wij hebben op dit moment collega's nodig voor de volgende mensen:</p> <ul style="list-style-type: none"> <li>• Een gezellige man, 55 jaar, met visuele handicap zoekt een maatje om mee te wandelen en fietsen. Graag op donderdagmiddag of in het weekend.</li> <li>• Een vrouw uit Zwolle Oost, 40 jaar, is aan bed gebonden door lichamelijke klachten. Zij zou graag eens per week bezoek hebben van een vrijwilliger om een praatje te maken. Soms heeft zij ook begeleiding nodig om naar het ziekenhuis te gaan. Dit moet met een elektrische rolstoel.</li> <li>• Een oudere heer wil graag in het weekend in het park wandelen. Als het mogelijk is wil hij ook graag samen met u boodschappen doen. Meneer is licht dementerend.</li> </ul> <p><b>Voor meer informatie kunt u zich wenden tot:</b>                  Steunpunt informele zorg  <b>Telefoon:</b> 0800 – 44332  <b>E-mail:</b> <a href="mailto:info@informelezorgzwolle.nl">info@informelezorgzwolle.nl</a>  <a href="http://www.informelezorgzwolle.nl">www.informelezorgzwolle.nl</a>                  Op werkdagen bereikbaar van 10.00 – 13.00 uur</p> 	<p><b>1) SIZ (Steunpunt Informele Zorg) zoekt mantelzorgers. Wat zijn mantelzorgers?</b></p> <ol style="list-style-type: none"> <li>a. Dat zijn ouderen.</li> <li>b. Dat zijn vrijwilligers die andere mensen helpen met boodschappen doen en met andere zaken.</li> <li>c. Dat zijn mensen met een beperking.</li> </ol> <p><b>2) Waarom is de vrouwelijke patiënt aan bed gebonden?</b></p> <ol style="list-style-type: none"> <li>a. Omdat zij een praatje wil maken.</li> <li>b. Omdat zij in het ziekenhuis ligt.</li> <li>c. Omdat zij ziek is en niet goed kan lopen.</li> </ol> <p><b>3) Hoeveel collega's zoekt SIZ (Steunpunt Informele Zorg)?</b></p> <ol style="list-style-type: none"> <li>a. Twee.</li> <li>b. Negen.</li> <li>c. Drie.</li> </ol>

Lees eerst de vragen. Zoek bij de vraag het goede antwoord in de tekst.	Lees altijd eerst de vraag. Zoek bij elke vraag het goede antwoord.
<p style="text-align: center;"><b>Tekst 2</b></p> <p><b>Betaalbare appartementen te koop !</b></p> <p>Stuifzand is een klein dorp ten zuiden van Rommeldam. Aan de rand van het dorp wordt binnenkort een eigentijds appartementencomplex opgeleverd. De appartementen zijn ruim en modern. In de centrale ruimte van het complex staan wasmachines en drogers voor algemeen gebruik. Dit scheelt ruimte in uw flat. Vóór het complex is een kinderspeelplaats voor de jonge bewoners. In de directe omgeving van het complex bevinden zich veel groenvoorzieningen. Recreatiemogelijkheden zijn volop aanwezig!</p> <p><b>Bereikbaarheid</b></p> <p>De ligging van de woningen is zeer gunstig ten opzichte van het oude centrum van Stuifzand. Ook Rommeldam is makkelijk bereikbaar via de B44. Stuifzand heeft ook een eigen NS-station. U loopt daar in vijf minuten naar toe.</p> <p><b>Prijs</b></p> <p>De flats zijn prettig geprijsd, ook voor mensen met een minder hoog inkomen. De woningen zijn daarom ook voor starters financieel bereikbaar.</p> <p><b>Interesse</b></p> <p>Eén appartement hebben wij ingericht om u de mogelijkheden te laten zien. Wilt u deze flat bekijken ? Neem contact op met Jansen Makelaars B.V., telefoonnummer 044-1239995. U kunt ook een kijkje nemen op de website: <a href="http://www.makelaarjansen.nl">www.makelaarjansen.nl</a></p> <div data-bbox="672 778 1093 1013" style="text-align: center;"><p>appartementencomplex</p></div>	<p><b>4) Waarom staan er wasmachines in de centrale ruimte van het complex?</b></p> <ol style="list-style-type: none"><li>Dat is modern.</li><li>Dat betekent meer ruimte in ieder appartement.</li><li>Dat is prettig voor de jonge bewoners.</li></ol> <p><b>5) Wat is een groot voordeel van dit appartementencomplex?</b></p> <ol style="list-style-type: none"><li>Het complex is goed bereikbaar met het openbaar vervoer.</li><li>De woningen zijn niet zo groot.</li><li>De appartementen zijn mooi ingericht door makelaar Jansen.</li></ol> <p><b>6) Wat zegt deze advertentie over de prijs van de appartementen?</b></p> <ol style="list-style-type: none"><li>De appartementen zijn goedkoop.</li><li>De appartementen zijn alleen financieel bereikbaar voor mensen met een hoog inkomen.</li><li>De prettige en moderne appartementen zijn duur.</li></ol>


Lees eerst de vragen. Zoek bij de vraag het goede antwoord in de tekst.	Lees altijd eerst de vraag. Zoek bij elke vraag het goede antwoord.
<p style="text-align: center;"><b>Tekst 3</b></p> <div style="display: flex; justify-content: space-between;"><div style="text-align: center;"><h2>Rommeldam</h2><p><b>AANKONDIGING</b></p></div></div> <p>Over enkele weken is het carnaval in Rommeldam. Uw stad heet dan weer 3 dagen lang 'Snotneuskedurp' en de inwoners vieren feest.</p> <p><b>Openingstijden van de gemeente:</b> De gemeente is van maandag 6 februari tot en met woensdag 8 februari gesloten in verband met de feestelijkheden.</p> <p><b>Stadsvervoer tijdens carnaval:</b> Een onderzoek heeft aangetoond dat de meeste mensen met carnaval gaan lopen of graag met de stadsbussen willen reizen. Ook maken veel mensen gebruik van taxi's. Het gemeentelijk busbedrijf heeft een speciaal rooster ingesteld. De bussen rijden tijdens deze periode om het kwartier. Dit rooster gaat in op 6 februari om 09.00 uur en eindigt op woensdagavond om 21.00 uur. Daarnaast is het aantal taxidiensten in de stad verdubbeld.</p> <p><b>Optocht:</b> Omdat de carnavalsoptocht voor volwassenen en de kinderoptocht door het centrum gaan, is de binnenstad van 'Snotneuskedurp' tijdens deze drie dagen afgesloten voor al het gemotoriseerde verkeer, behalve voor bussen en taxi's.</p> <p><b>Het gemeentebestuur van Snotneuskedurp wenst u veel plezier... Alaaaaf !</b></p>	<p><b>7) Hoe heet het feest dat mensen in Rommeldam vieren in februari?</b></p> <ul style="list-style-type: none"><li>a. Carnaval.</li><li>b. Snotneuskedurp.</li><li>c. Optocht.</li></ul> <p><b>8) U wilt op maandagmiddag 6 februari in het centrum van Rommeldam met uw eigen auto rijden. Mag dat?</b></p> <ul style="list-style-type: none"><li>a. Nee, dat mag niet.</li><li>b. Ja, dat is geen probleem, want het is feest.</li><li>c. Ja, dat is mogelijk, want er is een speciaal rooster voor stadsvervoer.</li></ul>

Lees eerst de vragen. Zoek bij de vraag het goede antwoord in de tekst.	Lees altijd eerst de vraag. Zoek bij elke vraag het goede antwoord.
<p style="text-align: center;"><b>Tekst 4</b></p> <div style="text-align: center;"><p><b>FIJN WONEN voor iedereen</b> Adres: Kerkstraat 15, 3325 KK Rommeldam Telefoon: 044 – 5312889</p></div> <p><b>Aan alle bewoners!</b></p> <p>Woningbouwvereniging Fijn Wonen gaat het luchtafvoersysteem van alle woningen in de Vermeerstraat vernieuwen. Het luchtafvoersysteem is verouderd en er zijn veel klachten van de bewoners. Veel mensen klagen over etensluchtjes van de burens en over gerommel in de buizen. Dit is erg storend voor onze huurders en daarom gaan wij hier iets aan doen.</p> <p><b>Werkzaamheden</b></p> <p>De werkzaamheden vinden plaats in de vierde week van maart. U moet in deze week 's morgens thuis zijn om de monteurs binnen te laten. U ontvangt een brief met de precieze datum en tijd. De werkzaamheden duren een halve dag per woning.</p> <p><b>Huurverhoging</b></p> <p>De kosten van deze vernieuwingen worden verwerkt in de huurverhoging van het volgende jaar. Bent u het niet eens met de huurverhoging? Dan kunt u een bezwaarschrift indienen bij het secretariaat van de woningbouwvereniging. U vindt het formulier voor dit bezwaarschrift op <a href="http://www.fijnwonen.nl/formulier">www.fijnwonen.nl/formulier</a></p> <p>Wij hopen u met deze mededeling van dienst te zijn geweest.</p>	<p><b>9) Welke werkzaamheden gaat Woningbouwvereniging Fijn Wonen uitvoeren?</b></p> <ul style="list-style-type: none"><li>a. Alle deuren en ramen worden vernieuwd.</li><li>b. Men gaat de keukens in de woningen in de Vermeerstraat verbouwen.</li><li>c. Het luchtafvoersysteem wordt vervangen.</li></ul> <p><b>10) Waarover zijn de bewoners van de Vermeerstraat ontevreden?</b></p> <ul style="list-style-type: none"><li>a. Over de huurverhoging.</li><li>b. Over de monteurs van Fijn Wonen.</li><li>c. Over vieze luchtjes en lawaai.</li></ul> <p><b>11) Wanneer komt er een huurverhoging?</b></p> <ul style="list-style-type: none"><li>a. Dat is nu nog niet precies bekend.</li><li>b. In de vierde week van maart.</li><li>c. Volgend jaar.</li></ul>


Lees eerst de vragen. Zoek bij de vraag het goede antwoord in de tekst.	Lees altijd eerst de vraag. Zoek bij elke vraag het goede antwoord.
<p style="text-align: center;"><b>Tekst 5</b></p> <div style="display: flex; align-items: center; justify-content: center;"><span style="font-size: 2em; margin: 0 10px;">+</span></div> <p style="text-align: center;"><b>Ga goed voorbereid en onbezorgd op vakantie!</b></p> <p><b>Ziektes</b> U wilt onbezorgd op vakantie gaan en u wilt weer gezond thuiskomen. Bereid uw vakantie daarom goed voor. Voorkom dat u vervelende ziektes mee naar huis neemt als souvenir. Informeer bij uw huisarts of u vaccinaties nodig heeft voor uw vakantiebestemming.</p> <p><b>Medicijnen</b> Neemt u medicijnen mee op vakantie? Denk dan hier aan: neem altijd voldoende medicijnen mee. De kwaliteit van uw medicijnen kan achteruit gaan door zonlicht en hoge temperaturen. Door sommige medicijnen kunt u overgevoelig worden voor zonlicht.</p> <p><b>Tips</b></p> <ul style="list-style-type: none"><li>• Wees voorzichtig in uw vakantiebestemming met drinkwater.</li><li>• Let altijd op wat en waar u eet en drinkt!</li><li>• Neem altijd mee: zonnebrandcrème, anti-insectenmiddel, lipbalsem, pleisters, pijnstillers.</li></ul>	<p><b>12) Aan wie moet ik vragen of ik vaccinaties nodig heb?</b></p> <ol style="list-style-type: none"><li>a. Aan de huisarts.</li><li>b. Aan het reisbureau.</li><li>c. Aan de apotheek die mij medicijnen geeft.</li></ol> <p><b>13) Wat neem ik mee naar mijn vakantiebestemming?</b></p> <ol style="list-style-type: none"><li>a. Souvenirs.</li><li>b. Vaccinaties.</li><li>c. Pijnstillers en voldoende medicijnen.</li></ol> <p><b>14) Wat kan er gebeuren met medicijnen die in de zon liggen?</b></p> <ol style="list-style-type: none"><li>a. Die medicijnen worden misschien slecht van kwaliteit.</li><li>b. Die medicijnen worden overgevoelig.</li><li>c. Die medicijnen veroorzaken vervelende ziektes.</li></ol>


Lees eerst de vragen. Zoek bij de vraag het goede antwoord in de tekst.	Lees altijd eerst de vraag. Zoek bij elke vraag het goede antwoord.
<p style="text-align: center;"><b>Tekst 6</b></p>  <p><b>Open op zondag</b> Met ingang van 4 april zal de bibliotheek van Rommeldam op iedere zondag geopend zijn van 13.00 – 17.00 uur. Elke zondag wordt er een bijzondere activiteit georganiseerd voor diverse leeftijden. De toegang is gratis. Informatie over het hele jaarprogramma: <a href="http://www.bibliotheekrommeldam.nl">www.bibliotheekrommeldam.nl</a></p> <p style="text-align: center;"><b>Het activiteitenprogramma in april</b></p> <p><b>Zondag 4 april</b> Viering van het 50-jarig bestaan van de bibliotheek. Gevarieerd programma voor jong en oud.</p> <p><b>Zondag 11 april</b> Creatief aan de slag met hout en verf. Een ervaren verhalenverteller verzorgt het thema van de activiteit. Daarna maakt u uw eigen kunstwerk!</p> <p><b>Zondag 18 april</b> Natuurwandeling met Franske Natureluurs, boswachter. Kijken naar slakken, kevers en andere kriebelbeestjes in hun eigen leefomgeving. De wandeling begint om 13.00 uur bij de voordeur van de bibliotheek. Om 14.00 uur komt iedereen terug bij de bibliotheek voor een lekker glas limonade of een kopje koffie.</p> <p><b>Zondag 25 april</b> Schrijf zelf een verhaal onder begeleiding van een docent Nederlands van het Beekvlietcollege. Het beste verhaal wordt gepubliceerd op onze website.</p>	<p><b>15) Hoe lang bestaat de bibliotheek van Rommeldam al?</b></p> <ul style="list-style-type: none"><li>a. Vanaf 4 april.</li><li>b. 50 jaar.</li><li>c. 1 jaar.</li></ul>
	<p><b>16) Wat gebeurt er op 18 april in de buurt van de bibliotheek van Rommeldam?</b></p> <ul style="list-style-type: none"><li>a. Dan is er een wandeling in de natuur.</li><li>b. Dan krijgt iedereen limonade of koffie van Franske Natureluurs, de boswachter.</li><li>c. Dan zijn er 4 activiteiten.</li></ul>
	<p><b>17) In welke periode is de bibliotheek op zondag geopend?</b></p> <ul style="list-style-type: none"><li>a. Op zondagen in de maand april.</li><li>b. Op alle zondagen vanaf 4 april.</li><li>c. Alleen op zondag 4 april.</li></ul>




Lees eerst de vragen. Zoek bij de vraag het goede antwoord in de tekst.	Lees altijd eerst de vraag. Zoek bij elke vraag het goede antwoord.
<p style="text-align: center;"><b>Tekst 7</b></p> <p><b>Beste buurtbewoners!</b> De zomer begint op 21 juni! Om dit te vieren hebben we een heerlijk straatfeest met en voor alle burens georganiseerd. De gemeente heeft ons toestemming gegeven. De straat is op <b>zaterdag 26 juni a.s. vanaf 16.00 uur</b> afgesloten voor verkeer.</p> <p><b>Wat kun je doen op het straatfeest?</b> <b>Ten eerste</b> kun je vanaf 19.00 uur heerlijk <u>eten</u>. De burens van nummer 15, Piet en Astrid, zullen een uitgebreide barbecue verzorgen. Aan de vegetariërs is gedacht door de burens van nummer 17, Tony en Naima. <b>Ten tweede</b> kun je fijn <u>dansen</u>. De burens van nummer 24, Jan en Kees, hebben een disco-installatie gehuurd zodat er op fijne zomermuziek gedanst kan worden tot diep in de nacht. <b>Ten derde</b> kun je een lekker biertje <u>drinken</u> of iets anders. De burens van nummer 7, Karin en Harry, zullen dit onderdeel verzorgen. <b>Tenslotte</b> is er door de burens van nummer 30, Javier en Marian, een spelprogramma voor de kinderen gemaakt. Kinderen kunnen onder hun begeleiding spelletjes <u>spelen</u> zoals hoepelen, steltlopen, sjoelen en knikkeren.</p> <p><b>Kosten</b> Het grootste deel van de kosten wordt door de gemeente gedragen. Van alle deelnemers verwachten wij een kleine bijdrage van 10 euro per persoon. <b>Meer informatie over het feest kun je krijgen bij: Henk van der Berg, nummer 16.</b></p> 	<p><b>18) Wanneer is het straatfeest in de Van der Horststraat?</b></p> <ol style="list-style-type: none"> <li>Op 26 juni vanaf 16 uur.</li> <li>Op 21 juni vanaf 16 uur.</li> <li>Op nummer 16 bij Henk van der Berg.</li> </ol> <p><b>19) Wie mogen er komen op het straatfeest?</b></p> <ol style="list-style-type: none"> <li>Alle buurtbewoners die € 10 betalen.</li> <li>Alle buurtbewoners.</li> <li>Alle kinderen uit de Van der Horststraat.</li> </ol> <p><b>20) Tot hoe laat zal het straatfeest duren?</b></p> <ol style="list-style-type: none"> <li>Tot 16.00 uur.</li> <li>Tot 19.00 uur.</li> <li>Tot na 24 uur.</li> </ol>



Lees eerst de vragen. Zoek bij de vraag het goede antwoord in de tekst.	Lees altijd eerst de vraag. Zoek bij elke vraag het goede antwoord.
<p style="text-align: center;"><b>Tekst 8</b></p> <p><b>Zoekt u een huishoudelijke hulp?</b> <b>DE HULPSTUDENT</b> is uw betrouwbare hulp in huis!</p> <p>Het concept is eenvoudig: betrouwbare studenten nemen huishoudelijke taken in en rondom uw huis uit handen zodat u weer tijd heeft voor leuke dingen. De student komt bij u thuis huishoudelijk werk doen. De student komt langs op de tijd die u afspreekt. <b>DE HULPSTUDENT</b> is goedkoop en betrouwbaar.</p> <p><b>DE HULPSTUDENT helpt u met bijvoorbeeld:</b> dweilen – stofzuigen – ramen zemen – afwassen – boodschappen doen – overhemden strijken – koken – wekelijks tuinonderhoud – hond uitlaten – oppassen – kinderopvang – medicijnen ophalen – auto wassen – wasmachine vullen of leeghalen – wasgoed ophangen – bedden verschoneren.</p> <p><b>DE HULPSTUDENT zoekt nog nieuwe hulpstudenten!</b> <b>DE HULPSTUDENT</b> is op zoek naar betrouwbare, gemotiveerde en zelfverzekerde medewerkers (m/v) die flexibel willen werken. Wil jij als student extra geld verdienen en ben je tussen de 16 en 25 jaar? Vind je het leuk om met mensen om te gaan en ben je bereid om flink de handen uit de mouwen te steken?</p> <p>Schrijf je dan in via <a href="http://www.hulpstudent.nl/vacature">www.hulpstudent.nl/vacature</a>.</p> <div data-bbox="712 295 1106 603" style="background-color: red; color: white; border-radius: 50%; padding: 10px; text-align: center; width: fit-content; margin: 20px auto;"><p><b>Slechts € 12</b> <b>per uur</b> <b>044 – 232.33.22</b> <b>info@hulpstudent.nl</b></p></div>	<p><b>21) Hoe kunt u De Hulpstudent bereiken?</b></p> <ol style="list-style-type: none"><li>a. Per telefoon.</li><li>b. Per telefoon of per e-mail.</li><li>c. In uw huis.</li></ol> <p><b>22) Welke hulp geeft De Hulpstudent <u>niet</u>?</b></p> <ol style="list-style-type: none"><li>a. Hulp bij strijken.</li><li>b. Hulp bij tuinieren.</li><li>c. Hulp bij formulieren invullen.</li></ol> <div data-bbox="1444 802 1720 1134" style="text-align: right;"></div>

Lees eerst de vragen. Zoek bij de vraag het goede antwoord in de tekst.	Lees altijd eerst de vraag. Zoek bij elke vraag het goede antwoord.
<p style="text-align: center;"><b>Tekst 9</b></p> <p><b>DOE MEE!</b> Zwerfvuil en Rommeldam passen niet bij elkaar. Wij willen dat Rommeldam geen rommeltje wordt. Ons motto is: '<b>Zwerfafval heeft een thuis</b>'. En waar hoort het afval thuis? Inderdaad: in de afvalbak!</p> <p><b>Zwerfvuildag - 29 maart</b> Op zaterdag 29 maart staat de nationale Zwerfvuildag op het programma. Ook Rommeldam doet mee om samen met u de strijd aan te gaan tegen de rommel.</p> <p><b>Wilt u meedoen? Graag!</b> Doet u mee als particulier, dan ontvangt u een prikker, plastic zakken en een geel hesje zodat u veilig aan de slag kunt. Na afloop van de actie eet u gezellig een broodje met de andere deelnemers. U kunt ook een prijs winnen. Wie het meeste afval prikt, krijgt de Rommeldamse Gouden Afvalprikker en een bioscoopbon voor twee personen.</p> <p><b>Aanmelden</b> Aanmelden kan uitsluitend via het inschrijfformulier op <a href="http://www.rommeldam.nl">www.rommeldam.nl</a> Doe dit snel want inschrijven kan tot 14 maart.</p> <p><b>Programma:</b> 09.00 uur Verzamelen bij het stadhuis van de gemeente Rommeldam. 09.30 uur Vertrek naar het schoon te maken gebied (met de fiets) 12.30 uur Verzamelen bij het stadhuis. Broodjes en koffie in de raadzaal. 13.00 uur Uitreiking van de Rommeldamse Gouden Afvalprikker</p> <p style="text-align: center;"><b>Gemeente Rommeldam</b></p> 	<p><b>23) Wat gebeurt er op 29 maart in Rommeldam?</b></p> <ul style="list-style-type: none"><li>a. Dan maken vrijwilligers een deel van Rommeldam schoon.</li><li>b. Dan verzamelt de gemeente Rommeldam broodjes en koffie.</li><li>c. Dan is het in de gemeente Rommeldam een rommeltje.</li></ul> <p><b>24) Wanneer en waar kunnen mensen zich opgeven als vrijwilliger voor de 'Zwerfvuildag'?</b></p> <ul style="list-style-type: none"><li>a. Tot 14 maart via de website van de gemeente.</li><li>b. Op 29 maart om 09.00 uur bij het stadhuis.</li><li>c. Op 29 maart om 09.30 uur bij het stadhuis.</li></ul> <p><b>25) Wat krijgt de vrijwilliger die het meeste afval prikt?</b></p> <ul style="list-style-type: none"><li>a. Een prikker, plastic zakken en een geel hesje.</li><li>b. De Rommeldamse Gouden Afvalprikker.</li><li>c. Een broodje en koffie.</li></ul>

Sleutel bij Oefentoets 4	vraag	antwoord	Sleutel bij Oefentoets 4	vraag	antwoord	Sleutel bij Oefentoets 4	vraag	antwoord
Tekst 1	1	B	Tekst 5	12	A	Tekst 9	23	A
	2	C		13	C		24	A
	3	C		14	A		25	B
Tekst 2	4	B	Tekst 6	15	B	<p><b>Tel nu eerst al je goede antwoorden. Heb je 18 of meer antwoorden goed?</b></p> <p><b>Gefeliciteerd – je bent geslaagd !!!</b></p> 		
	5	A		16	A			
	6	A		17	B			
Tekst 3	7	A	Tekst 7	18	A			
	8	A		19	A			
Tekst 4	9	C		20	C			
	10	C	Tekst 8	21	B			
	11	C		22	C			