

# OPDRACHTKAART



[www.nt2taalmenu.nl](http://www.nt2taalmenu.nl)

**nt2taalmenu** is een website voor mensen die Nederlands willen leren én voor docenten NT2.

Iedereen die Nederlands wil leren, kan gratis online oefenen.

U kunt ook veel oefeningen downloaden en afdrucken.

U kunt ook materiaal bestellen.

Kijk op: [www.nt2taalmenu.nl](http://www.nt2taalmenu.nl)

nt2taalmenu wordt gemaakt door:

Frans Snik, Ed Kniesmeijer en René den Nijs.



## Schrijven: kaartjes 1

U leert een kaartje te schrijven


Als u op vakantie bent, kunt u een kaartje sturen naar vrienden of familie. Als er iemand ziek is kunt u ook een kaartje sturen. U kunt ook een kaartje sturen aan de familie van iemand die is overleden (doodgegaan). U leert wat u op die verschillende kaarten kunt schrijven.

## Inleiding

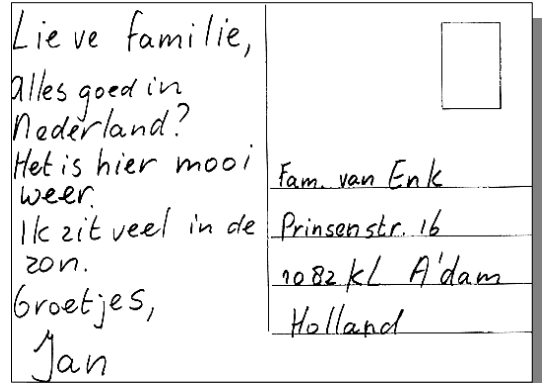
Veel mensen sturen soms een Ansichtkaart naar vrienden of familie. Een Ansichtkaart is een kaart met een mooie foto of tekening op de voorkant. Op de achterkant schrijven de mensen iets.

Dit is een voorbeeld van een Ansichtkaart:

### Voorkant



### Achterkant



## Opdracht 1

1. **Wat voor Ansichtkaart is dit?**
  - a een kaart voor de geboorte van een baby
  - b een vakantiekaart
  - c een kaart voor iemand die ziek is
  - d een verjaardagskaart
  - e een kaart voor als er iemand dood is
  - f een trouwkaart


## Opdracht 2

### Welke zin hoort bij welke kaart?

Kijk naar de plaatjes op de volgende bladzijde.

Schrijf het nummer van de kaart achter de zinnen.

1. Maria en Piet gaan trouwen. Kaart \_\_\_\_\_
2. Pedro heeft een nieuw huis gekocht. Kaart \_\_\_\_\_
3. Ineke ligt in het ziekenhuis. Kaart \_\_\_\_\_
4. Vera heeft een baby gekregen. Kaart \_\_\_\_\_
5. René is jarig. Kaart \_\_\_\_\_
6. Julien is op vakantie in Amerika. Kaart \_\_\_\_\_
7. De moeder van Tamara is overleden (dodgegaan). Kaart \_\_\_\_\_
8. Dick en Ada vieren hun 25-jarig huwelijk. Kaart \_\_\_\_\_
9. Abdel heeft geholpen met verven in huis. Kaart \_\_\_\_\_
10. Het is bijna Nieuwjaar. Kaart \_\_\_\_\_
11. Marion heeft rij-examen gedaan. Kaart \_\_\_\_\_



### **Opdracht 3**

*Zet een cirkel om het goede antwoord.*

1. **Zoulikha wordt morgen 29 jaar.**  
**Op de Ansichtkaart schrijf je:**  
a gelukkig nieuwjaar  
b gefeliciteerd met je verjaardag
  
2. **Karin is ziek. Zij ligt al een week thuis in bed.**  
**Op de Ansichtkaart schrijf je:**  
a beterschap  
b gefeliciteerd
  
3. **Rob en Anja gaan morgen trouwen.**  
**Op de Ansichtkaart schrijf je:**  
a gefeliciteerd met jullie huwelijk  
b gefeliciteerd met jullie zoon
  
4. **De moeder van Arjen is dood. Ze wordt morgen begraven.**  
**Op de Ansichtkaart schrijf je:**  
a gecondoleerd  
b gefeliciteerd
  
5. **Paul is verhuisd naar Amsterdam.**  
**Op de Ansichtkaart schrijft hij:**  
a groetjes uit Utrecht  
b mijn nieuwe adres is: Postjesweg 87<sup>ll</sup>.
  
6. **Ineke is op vakantie.**  
**Op de Ansichtkaart schrijft zij:**  
a het is mooi weer  
b gefeliciteerd
  
7. **Carlo heeft uw auto gemaakt.**  
**Op de Ansichtkaart schrijft u:**  
a bedankt  
b beterschap
  
8. **Gerard heeft zijn been gebroken.**  
**Op de Ansichtkaart schrijft u:**  
a bedankt  
b beterschap
  
9. **Ellen heeft een baby gekregen.**  
**Op de Ansichtkaart schrijft u:**  
a gecondoleerd  
b gefeliciteerd

#### Opdracht 4

Schrijf het goede woord op de ansichtkaarten.

Kies uit: gefeliciteerd - gecondoleerd - bedankt - beterschap.

1

Beste Peter, Ik hoor dat je in het ziekenhuis ligt met een gebro- ken been. Hoe gaat het nu met je? Ik wens je	<input type="checkbox"/>
_____	Peter Wortel
	O.L.V.G. Afd. Brou- ken Kamer 3, s Gravesandestr. 2
Groetjes, Ivo	1098 LM Den Haag

2

Lieve tante Jo,	<input type="checkbox"/>
_____	
met uw verjaardag. Ik wens u en uw bezoek een pretti- ge dag toe.	
Liiefs van	
Mark	

3

_____	<input type="checkbox"/>
met het overlijden van uw vrouw. Veel sterkte de komende periode.	
Groeten van	Dhr. Zalm
Tinie de Jager	Dollarstraat 17
	1018 JB Amsterdam

4

Beste Coen,	<input type="checkbox"/>
Nog _____	
vooral je hulp bij onze verhuizing. Zonder jou was het een stuk moeilijker ge- weest.	
groetjes	
Annie	

## **Antwoordblad**

Bij een kaartje schrijven 1

### **Opdracht 1**

1. b

### **Opdracht 2**

1. kaart 5
2. kaart 10
3. kaart 8
4. kaart 6
5. kaart 4
6. kaart1
7. kaart 3
8. kaart 7
9. kaart 9
10. kaart 11
11. kaart 2

### **Opdracht 3**

1. b
2. a
3. a
4. a
5. b
6. a
7. a
8. b
9. b

### **Opdracht 4**

- Kaart 1: beterschap  
Kaart 2: gecondoleerd  
Kaart 3: gefeliciteerd  
Kaart 4: bedankt

bronnen: IVIO